

2026

WWW.NOVOCERAM.FR

# TERRASSE & PISCINE

RÉSISTANCE,  
ANTIDÉRAPANCE  
& DESIGN

3 INSPIRATIONS  
STYLES

GUIDE EXPERT

## Choisir le bon carrelage

Découvrez comment prolonger votre art de vivre à l'extérieur : carrelage forte épaisseur, margelles de piscine et finitions antidérapantes.

  
novoceram

FABRICANT FRANÇAIS DE CÉRAMIQUE DEPUIS 1863



# RÉUSSIR SON EXTÉRIEUR

BY NOVOCERAM

Parce qu'un aménagement extérieur réussi est l'équilibre parfait entre performance technique et esthétique naturelle, nous avons conçu ce guide pour vous accompagner dans la création d'un espace qui prolonge votre intérieur.



---

# POURQUOI LE GRÈS CÉRAMÉ ?

Le carrelage de votre extérieur ne doit pas seulement être beau, il doit résister aux éléments pour vous simplifier la vie.

## 01. RÉSISTANCE CLIMATIQUE

Il supporte les cycles de gel et de dégel, les chocs thermiques et les UV sans jamais se déformer, se fissurer ou se décolorer.

## 02. SÉCURITÉ ANTIDÉRAPANTE

Nos surfaces garantissent une adhérence adaptée pour les zones humides, pour circuler sereinement même les pieds mouillés.

## 03. BOUCLIER ANTI-TACHES

Sa porosité nulle empêche l'imprégnation des graisses de barbecue, du vin ou des feuilles mortes. Les taches restent en surface et s'éliminent sans effort, préservant la pureté du décor. Chlore, sel de dégivrage, produits de jardinage... Le grès cérame y est totalement insensible

## 04. RÉSISTANCE "TOUT-TERRAIN"

Véritable rempart contre les rayures du mobilier et l'usure du temps, il reste neuf sans aucun traitement spécifique.

## 05. HARMONIE IN / OUT

En utilisant le même design du salon jusqu'au jardin, vous créez une continuité visuelle qui agrandit naturellement l'espace.

## 06. LE PLUS NOVOCERAM

Un savoir-faire français garantissant le respect des normes de sécurité les plus strictes pour toute la famille.



# SÉCURITÉ SANS COMPROMIS

Votre terrasse doit rester un lieu de plaisir, par tous les temps. Nous avons développé des surfaces qui conjuguent adhérence optimale et entretien facilité.

# SÉCURITÉ & NORMES

# MARCHER EN

# TOUTE CONFIANCE

---

COMPRENDRE LES INDICES : L'ADHÉRENCE EXPLIQUÉE

Chez Novoceram, nous concevons des finitions qui répondent aux exigences les plus strictes de la vie réelle sans jamais sacrifier la douceur au toucher.

Pour choisir le bon carrelage, deux indicateurs sont essentiels pour vos extérieurs :

## L'INDICE R

PIEDS CHAUSSÉS - NORME EN16165 ANNEXE B (OU DIN 51130)

Il mesure l'adhérence lorsque vous portez des chaussures ou des chaussons.

**R10** : adhérence moyenne (souvent utilisé pour les terrasses couvertes).

**R11** : adhérence élevée (recommandé pour l'extérieur exposé à la pluie).

## L'INDICE A+B+C

PIEDS NUS - NORME EN16165 ANNEXE A (OU DIN 51097)

C'est la norme cruciale pour les abords de la piscine.

**A+B+C** (adhérence forte) : la recommandation incontournable pour les plages de piscine, garantissant une sécurité totale lors des sorties de bain.

## Le Conseil Novoceram

Une technologie innovante qui offre une texture douce au toucher tout en étant ultra-performante une fois mouillée.



# QUELLE ÉPAISSEUR CHOISIR ?

Le choix de l'épaisseur est la clé d'un extérieur réussi. Que vous souhaitiez prolonger votre salon sur une terrasse couverte ou concevoir une plage de piscine exigeante, Novoceram adapte sa technologie à vos usages.

# ÉPAISSEUR LA MAÎTRISE DU SUPPORT

---

DEUX SOLUTIONS TECHNIQUES POUR UNE LIBERTÉ DE POSE TOTALE.

Le succès d'un aménagement extérieur repose sur l'adéquation parfaite entre le design choisi et la réalité technique de votre terrain. Parce que chaque projet est unique – qu'il s'agisse d'une rénovation de balcon, d'une plage de piscine surélevée ou d'un cheminement à travers un jardin paysager – la pérennité de votre sol dépend avant tout de son support.

Chez Novoceram, nous avons conçu nos collections pour qu'elles s'adaptent à vos contraintes de chantier plutôt que l'inverse. Entre la finesse maîtrisée du 9 mm et la robustesse révolutionnaire de notre gamme Outdoor Plus en 20 mm, vous disposez de solutions sur-mesure pour chaque configuration. Notre objectif : vous offrir une liberté de pose totale et une stabilité inébranlable, tout en garantissant une esthétique sans compromis qui défie le temps et les saisons.

# L'ÉPAISSEUR CLASSIQUE

9 MM - LA CONTINUITÉ VISUELLE PARFAITE

Une épaisseur polyvalente, légère et facile à manipuler pour toutes vos surfaces intérieures comme extérieures.



Collection OAKA

## Usage idéal


LA POSE COLLÉE  
TRADITIONNELLE.

Idéal pour les terrasses sur dalle béton, les loggias ou les balcons. Cette épaisseur est la solution de référence pour ceux qui recherchent une installation scellée définitive, garantissant une unité parfaite avec le support existant.

## Avantages

LÉGÈRETÉ ET POLYVALENCE  
ÉPROUVÉES

Plus léger et facile à manipuler lors de la découpe, le 9 mm offre une grande agilité de mise en œuvre pour vos artisans. C'est le choix optimal pour un budget maîtrisé sans aucun compromis sur la résistance aux intempéries et aux taches.



Collection ZEPHYR

# L'ÉPAISSEUR OUTDOOR PLUS

20 MM - LA LIBERTÉ DE POSE

Une dalle massive, pensée pour les zones sollicitées et les types de pose non conventionnels. Plus de colle, plus de chape : la solution tout-terrain pour aménager vos extérieurs en toute simplicité, quel que soit le support.



## Usage idéal

### POSE SANS CONTRAINTES

Conçu pour être posé sans colle, ce format révolutionne l'aménagement extérieur. Il s'installe directement sur plots pour les terrasses surélevées, ou à sec sur graviers, en pas japonais pour créer des allées et des espaces de vie instantanés. Il peut enfin être collé, en pose traditionnelle.

Découvrez notre gamme en 2 cm d'épaisseur Outdoor Plus

## Avantages

### RÉSISTANCE EXTRÊME

Sa forte épaisseur lui confère une stabilité inébranlable et une résistance aux charges lourdes inégalée. En plus d'être simple et rapide à installer, il permet de dissimuler câbles et canalisations tout en les laissant accessibles à tout moment. C'est la solution de référence des étancheurs en préservant l'accès direct aux membranes d'étanchéité et aux évacuations.



Collection RACINES



# GUIDE DES FORMATS

Choisir un format de carrelage, ce n'est pas seulement une question de goût. C'est une décision technique qui influence la lisibilité de l'espace, la facilité de pose et le rendu final de votre projet.

LE FORMAT

# QUEL FORMAT POUR QUEL ESPACE ?

---

LE BON FORMAT AU BON ENDROIT

Le bon format au bon endroit – et tout change. Vous êtes déjà entré sur une terrasse où tout semblait fluide, naturel, à sa place ? Sans savoir pourquoi ? Dans 9 cas sur 10, c'est une question de format bien choisi.

**Petite surface ?** Un 60x60 ou 30x60 structure sans écraser. L'espace respire – et paraît plus grand qu'il n'est.

**Grande terrasse ou plage de piscine ?** Les formats 80x80 et 60x120 font leur show : moins de joints, des lignes qui filent, l'effet "dalle unique". Accessible à tous. Bluffant pour tout le monde.

**Piscine avec des courbes ?** Les grands formats détestent ça. La mosaïque, elle, adore. Elle épouse chaque angle – et sécurise là où c'est mouillé.


LE CONSEIL NOVOCERAM

Divisez votre largeur par la taille du carreau avant de commander.  $6\text{ m} \div 60\text{ cm} = 10$  rangées pile, zéro coupe. Ce petit calcul peut vous éviter beaucoup de galère.





Collection MATIC - Format 80x80



Collection KAIRN - Format 60x120

---

# LES CONTEMPORAINS

## 80x80

ENTRE AUDACE ET SÉRÉNITÉ

Le format 80x80 est la nouvelle référence du **design moderne**. Sa forme carrée généreuse apporte une stabilité visuelle immédiate à vos extérieurs, il offre un rendu épuré et haut de gamme, idéal pour sublimer les textures minérales ou béton de nos collections.

**Disponible en 9 mm et 20 mm**, il est particulièrement prisé pour les grandes terrasses et les plages de piscine à l'esthétique minimaliste.

## 60x120

ENTRE ESPACE ET LIBERTÉ

Avec ses lignes allongées et ses dimensions majestueuses, le 60x120 redessine les perspectives de votre jardin. Ce format "dalle" apporte une **élégance architecturale** capable d'agrandir visuellement l'espace et restituer toute la beauté de la pierre.

**Proposé en 9 mm et 20 mm**, le 60x120 est l'allié des bassins aux lignes tendues et des projets d'envergure.





Collection OAKA - Format 20x120



Collection SOLITHE - Format 60x90

---

# LES NATURELS

## 20X120, 30X120

### LE BOIS

Le format lame imite à la perfection le bois naturel - le grain, les nœuds, les variations de teinte - avec tous les avantages du grès cérame. Zéro entretien, zéro gonflement sous la pluie, zéro traitement annuel. On garde le charme, on enlève les contraintes.

Long, fin, directionnel, il crée un rythme visuel, guide le regard. Posé perpendiculaire à la maison, il étire le jardin. Parallèle, il crée un effet pont de bateau qui invite à ralentir.

Disponible en 9 mm et 20 mm, il s'adapte aussi bien à une pose collée sur dalle béton qu'à une pose à sec sur plots ou graviers.


## 60X90

### LA PIERRE

Le 60x90, c'est le format qui rend le mieux hommage aux textures pierres. Ses proportions légèrement rectangulaires cassent la symétrie des formats carrés et apportent un mouvement naturel au sol – comme un dallage de pierre authentique, sans les contraintes d'entretien.

Disponible en 20 mm, il est particulièrement adapté aux plages de piscine et aux grandes terrasses à l'esprit provençal ou méditerranéen.





---

# LES INTEMPORELS

## 30x60

### LA PRÉCISION PRAGMATIQUE


Ce format rectangulaire classique permet une **grande modularité** et s'insère avec discrétion dans les espaces plus restreints. Il offre une esthétique soignée qui ne sacrifie jamais la fonctionnalité, permettant des calepinages variés et précis. En **épaisseur 9 mm**, c'est le format roi pour les zones techniques et les contours de bassins aux géométries complexes. Il est parfaitement adapté aux collections aspect pierre les plus nuancées.

## 60x60

### LA RÉFÉRENCE TOUT-TERRAIN

Véritable référence de l'aménagement extérieur, le format 60x60 offre un équilibre visuel parfait qui **s'adapte à toutes les architectures**. Son dessin régulier crée une trame rassurante et harmonieuse, idéale pour unifier vos espaces de vie sans les surcharger. Disponible, selon les collections, en **9 mm et 20 mm**, il permet une pose collée ou sur plots d'une grande simplicité, facilitant l'entretien quotidien et garantissant une stabilité durable autour du bassin.





---


# L'AUTHENTIQUE MULTIFORMAT



Le calepinage modulaire renoue avec le charme des poses ancestrales, créant **un sol vivant et riche en détails**. Cette esthétique rythmée rompt la monotonie des lignes droites et apporte un caractère authentique et haut de gamme à vos terrasses, rappelant le prestige des demeures de caractère.

**Disponibles en 9 mm et 20 mm**, nos compositions modulaires s'adaptent à tous les types de chantiers, de la terrasse traditionnelle au jardin paysager.

Autour d'une piscine, ce système de pose offre une personnalité affirmée tout en garantissant la même stabilité et résistance que nos formats classiques, permettant de concilier tradition et haute performance technique.

**Découvrez notre gamme de composition multiformats Modulo Plus**





---

# ALLIÉE DES FINITIONS LA MOSAÏQUE

La mosaïque est l'outil de finition qui permet de marquer les contrastes et de souligner le dessin de votre bassin. En utilisant la même collection que la plage de piscine, la mosaïque assure une continuité visuelle totale tout en apportant une densité graphique qui **délimite avec précision les zones spécifiques du bassin**, comme les marches d'accès ou la ligne d'eau. C'est l'atout visuel pour une structure de bassin parfaitement intégrée et lisible.

Indispensable dès que la géométrie du projet dépasse la ligne droite, la mosaïque en 9 mm est la seule solution technique pour habiller les éléments complexes : arrondis de marches, banquettes immergées, ou pentes de douche extérieure. Sa segmentation permet d'**épouser chaque courbe sans rupture de plan**, tout en multipliant les joints de manière stratégique : cet accroissement mécanique de la surface de joint offre naturellement une adhérence renforcée là où la glissance est la plus forte.



# TABLEAU DE DÉCISION

ET MAINTENANT, À VOUS DE JOUER.

FORMAT	ÉPAISSEUR	VOTRE ENVIE	LES COLLECTIONS QU'ON ADORE
22.5x90 20x120 30x120	9 mm 20 mm	Vous voulez l'âme du bois sans ses contraintes	ABEA, HIRATI, OAKA, TABLON
30x30 Non rectifié	9 mm	Votre piscine a des angles, votre budget a des limites	CAST, SAMSARA, TIBER, ZÉPHYR
30x60	9 mm	Vous avez besoin d'une adhérence maximale autour du bassin ou en zone de douche	CAST, INAYA, KAIRN, KOBE, LOSA, SAMSARA, SOLITHE, TIBER, ZEPHYR
60x60	9 mm 20 mm	Vous voulez quelque chose qui marche à tous les coups	9 mm : CAST, INAYA, KAIRN, LOSA, SÉRAC, VELT, SAMSARA, SOLITHE, TIBER, ZEPHYR  20 mm : ABEA, CAST, FAST, GEO, ICONE, KAIRN, KOBE, LOMBOK, LOSA, MATIC, OTTO, SAMSARA, SÉRAC, SOLITHE, RACINES, TABLON, TIBER, ZEPHYR
60x90	20 mm	Vous aimez le côté naturel de l'aspect pierre	SOLITHE, RACINES, TIBER
80x80	20 mm	Vous aimez quand c'est grand, épuré, contemporain	CHATEAU, KAIRN, MATIC, RACINES, TIBER, TERANGA, UTOPIE
60x120	20 mm	Votre espace est généreux et vous voulez qu'il respire vraiment	CAST, FAST, KAIRN, LOSA, SÉRAC
MODULO PLUS	9 mm 20 mm	Vous voulez quelque chose qu'on ne voit pas partout	SOLITHE, ZEPHYR, SERAC, TIBER, LOSA, RACINES
Mosaïque	9 mm	Votre piscine a des courbes, des marches, de la personnalité	CHÂTEAU, KAIRN, LOSA, SAMSARA, SÉRAC, SOLITHE, RACINES, TERANGA, TIBER, UTOPIE, ZEPHYR

# PIÈCES SPÉCIALES

## PISCINE

Pour aller encore plus loin dans l'originalité et proposer des solutions que l'on ne voit pas partout, voici des idées de "niche" qui exploitent la polyvalence du grès cérame :



Collection TIBER

## Margelles & Angles

### LE CADRE DU BASSIN

La transition indispensable entre l'eau et la terre. Disponible avec des nez en L, droit, quart de rond et demi rond.

**L'atout Novoceram ?** Une continuité totale avec le dallage de la plage, pour un bassin qui semble émerger directement de votre terrasse.


Crédits photo : Pool and co

## Grille de débordement

### L'ÉLÉGANCE DISCRÈTE

Une évacuation performante sans compromis visuel. Nos grilles en grès cérame s'intègrent à fleur de plage.

**L'atout Novoceram ?** Résistance maximale aux produits de traitement de l'eau et une planéité parfaite, évitant toute gêne sous les pieds.



Collection SAMSARA

# PIÈCES SPÉCIALES

TERRASSE & JARDIN

Quand le grès cérame s'affranchit des parois pour devenir un véritable élément de mobilier sur mesure.



## Finition pour jardin

UNITÉ DE MATIÈRE

Pourquoi se contenter d'une simple épaisseur quand on peut donner du relief à son jardin ? Les pièces en L et en U sont là pour casser l'aspect "plaque" du carrelage et amener une belle finition et structurer l'espace.


**L'atout Novoceram ?** C'est un bloc, prêt à poser, qui résiste aux chocs et au gel sans risque de décollement.

## Accessoires pose surélevée

L'ESTHÉTIQUE DE L'INVISIBLE

Pour une pose sur plots, la plinthe permet de masquer la structure technique (les plots) pour une finition propre de votre terrasse. Pensé spécifiquement pour la pose sur plots, notre système de clips de bordure et de plinthe en acier inoxydable se fixe directement sur la tête et sous la base du plot.

**L'atout Novoceram ?** Avec ce système "Zéro Colle", vous fixez, vous clippez, c'est fini.



out



# LA MATIÈRE EN SCÈNE

La pierre, le bois et le béton s'invitent dehors.  
Trois matières, trois ambiances — pour un  
extérieur qui vous ressemble vraiment.  
La suite ? C'est votre terrain de jeu.

COULEUR

# L'ART DE VIVRE DEHORS

---

DE LA TERRASSE BOHÈME AU ROOFTOP ULTRA-GRAPHIQUE : DESSINEZ  
L'EXTÉRIEUR QUI VOUS RESSEMBLE.

Ici, on ne parle plus de pose, de format ou de résistance. On parle de ce que vous allez ressentir en ouvrant vos baies vitrées ou en vous allongeant sur votre transat.

Une terrasse est avant tout une toile blanche qui attend votre patte. C'est le moment de choisir le décor : plutôt l'authenticité d'une pierre chargée d'histoire, la douceur d'un bois qui appelle à la détente, ou la radicalité d'un béton qui redessine vos espaces ?

On a compilé ici nos trois univers préférés. Pas de diktat, juste des textures, des contrastes et des atmosphères pour vous aider à donner vie à vos envies.



Collection ZEPYHR



Collection SOLITHE

# ESPRIT MINÉRAL

## LE CHOIX DU CARACTÈRE

Ici, on ne cherche pas la perfection lisse, on cherche le relief. L'univers minéral, c'est celui des pierres qui captent la lumière différemment selon l'heure de la journée. C'est l'ambiance préférée des bassins qui veulent se fondre dans le paysage, comme une source naturelle au milieu du jardin.


Jouez le contraste. Mariez des dalles aux textures riches avec des matériaux nobles mais simples : du mobilier en métal noir, des tissus en lin naturel ou des pots en terre cuite brute.



## POURQUOI ÇA MARCHE ?

**Le jeu des nuances :** La pierre ne propose jamais une couleur plate. C'est ce mélange de teintes qui donne de la profondeur à une plage de piscine et évite l'effet "bloc de béton".

**L'harmonie végétale :** C'est le décor qui met le mieux en valeur le vert des plantes. Que vous ayez des oliviers ou des graminées, la pierre sert de révélateur à votre jardin.





Collection OAKA



Collection ABEA

# VIBE BOTANIQUE

LE CHOIX DE LA DOUCEUR

Le bois en extérieur, c'est l'invitation immédiate à la détente et aux pieds nus. On crée ici une atmosphère "oasis" où la géométrie des lames vient souligner le désordre naturel du jardin.

Misez sur le végétal : des herbes hautes ou des palmiers créent des jeux d'ombres magnifiques sur les lattes. Côté mobilier, restez dans le naturel avec du rotin, du cordage et des touches de blanc.

## POURQUOI ÇA MARCHE ?

**Le rythme des lignes :** Le sens de pose change tout. Perpendiculaires à la maison, les lames étirent le jardin ; parallèles, elles créent un effet "pont de bateau" qui invite au calme.

**L'illusion parfaite :** On profite du grain et des nœuds du bois pour le plaisir des yeux, avec la certitude d'une surface qui reste impeccable année après année.





Collection TERANGA



Collection FAST

# ÉPURE ARCHI

LE CHOIX DU MINIMALISME


Ici, on cherche la perspective. L'aspect béton ou ciment permet de créer des surfaces calmes et uniformes qui agrandissent visuellement la terrasse.

Misez sur le minimalisme : du mobilier géométrique, des jardinières en métal et des éclairages intégrés. L'idée est de laisser parler la structure pour que chaque élément trouve sa place avec précision.

POURQUOI ÇA MARCHE ?

**Le volume infini :** Les grands formats (80x80 ou 60x120) réduisent le nombre de joints pour une surface d'un seul tenant, donnant une allure monumentale à la terrasse.

**La neutralité chic :** Les tons gris et ciment font ressortir les couleurs du mobilier et les reflets de la piscine avec une intensité incroyable.





# TENDANCES 2026

En 2026, on veut des espaces qui prolongent vraiment la maison – beaux par tous les temps, agréables à vivre au quotidien, pas seulement pour les grandes occasions.

Les matières naturelles s'imposent, les grands formats prennent le dessus, et la frontière entre intérieur et extérieur continue de s'effacer.

2026

# CONCEVOIR VOTRE EXTÉRIEUR

---

IMAGINEZ UN ESPACE QUI TRAVAILLE POUR VOUS, PAS L'INVERSE.

En 2026, la terrasse n'est plus un à-côté. C'est le projet. Celui qu'on prépare longtemps à l'avance, qu'on pense dans les détails, qu'on veut réussir une bonne fois pour toutes. Les envies ont évolué – et les façons de concevoir un extérieur aussi.

Moins d'improvisation, plus de cohérence. Moins de compromis, plus de caractère.

Pour vous aider à y voir clair, on a identifié les trois grandes directions qui redéfinissent l'extérieur cette année :

**L'habitat fluide** : même matériau dedans et dehors, mêmes lignes, même esprit. La porte s'ouvre – et l'espace continue. Naturellement.

**L'esprit biophilique** : on ne cherche plus à dompter le jardin. On dialogue avec lui. Dalles posées sur gazon, joints drainants, pas japonais – le sol respire.

**Le zoning actif** : une zone repas, une zone farniente, un coin feu. Tout ça sans poser un seul mur – juste avec l'orientation des dalles, les formats, les niveaux. L'espace se lit tout seul.

# L'HABITAT FLUIDE

INTÉRIEUR ET EXTÉRIEUR RÉUNIS

## Effet Jardin Salon

### L'AUDACE DU PROLONGEMENT

L'époque où la terrasse était un simple rectangle bétonné accolé à la façade est révolue. En 2026, la terrasse n'est pas une extension, c'est une démultiplication de votre espace de vie. On supprime la rupture visuelle : même matériau, même esprit, même confort.

### LA FIN DES SEUILS

Le secret ? Supprimer la rupture. Même matériau dedans et dehors, même esprit, mêmes lignes. La porte-fenêtre s'ouvre et l'espace continue — naturellement, sans transition forcée.





## Esprit Biophilique

### L'HARMONIE ORGANIQUE

Pourquoi chercher à dompter le terrain quand on peut dialoguer avec lui ? L'habitat de demain laisse la part belle au vivant. Lâcher prise sur la rigidité des angles droits.

### LE GESTE BIOPHILE

Intégrer des zones végétales au cœur de la terrasse, utiliser les pas japonais sur pelouse ou des joints drainants garnis de graviers. On transforme le sol en une interface vivante qui respire et qui s'intègre naturellement dans son environnement, plutôt que de le masquer.

# L'ART DU DÉCOUPAGE

ZONING & MIX & MATCH

## L'organisation par l'usage

Une grande terrasse ouverte est un atout, mais elle peut vite manquer de caractère si tout est traité de la même manière. Le Zoning Actif, c'est l'art d'utiliser l'agencement pour définir vos activités :

Zone Repas ? Placée au plus proche de la cuisine intérieure, traitée comme une extension de la salle à manger.

Zone Farniente ? Créée autour du bassin, orientée soleil, pensée pour ne rien faire.

Le secret ? C'est le mobilier, l'orientation des dalles et les îlots de vie qui segmentent votre espace, pas des murs ou des claustras. L'espace reste ouvert, mais chaque fonction trouve sa place naturelle.





## Esprit Mix & Match

Si le Zoning organise l'espace, le Mix & Match lui donne son âme. C'est ici que vous affirmez votre style en dépassant le "tout-en-un".

L'idée : une base commune pour l'unité visuelle — et quelques changements de texture ou de format pour marquer les zones. Un aspect bois sur la zone détente, une pierre sur l'espace repas. Ça tranche, ça rythme, ça évite l'effet "catalogue".

La règle d'or : L'harmonie réside dans la température des teintes. Mélangez les textures, mais conservez une cohérence chromatique (soit tout en tons chauds, soit tout en tons froids).

# JEUX DE NIVEAUX

L'ARCHITECTURE DU TERRAIN

## Rythmez vos extérieurs, paliers après paliers.

### LIBÉREZ LE TERRAIN

Ne subissez plus les pentes ou les irrégularités. Transformez-les en alliées. En jouant sur des différences de hauteur de 15 ou 30 cm, votre terrasse sort de sa platitude pour devenir une véritable architecture.

### SCÉNARISEZ VOS MOMENTS

Un coin feu en contrebas pour l'intimité des soirées, une zone de repas surélevée pour embrasser la vue... Le relief crée des poches de vie distinctes sans jamais fermer l'espace. C'est la profondeur qui donne du caractère à votre jardin.





## La verticalité créative

Pourquoi limiter la matière à vos pieds ? En 2026, l'aménagement audacieux s'empare des murs. La terrasse ne s'arrête plus à la dalle : elle grimpe sur les murets, structure vos cuisines d'été et sublime vos façades.

### LA CUISINE D'ÉTÉ

Réalisez votre espace de cuisine comme un bloc unique. En utilisant le même matériau pour la crédence et le plan de travail que pour le sol, vous obtenez un rendu uniforme.

### LE MUR DE SOUTÈNEMENT

Le muret de soutènement n'est plus une simple correction de terrain. Habillé de grands formats, il devient un élément de structure qui délimite et organise le jardin.



# L'ENTRETIEN FACILITÉ

Bonne nouvelle : le grès cérame est probablement le revêtement extérieur le plus facile à entretenir qui existe. Pas de traitement annuel, pas de produit miracle, pas de prise de tête. Juste quelques bons réflexes – et votre terrasse reste impeccable année après année.

NETTOYAGE

# LE GUIDE ENTRETIEN SIMPLE COMME BONJOUR

---

LES BONS GESTES, LES BONNES FRÉQUENCES ET RIEN DE SUPERFLU

## Nettoyage hebdomadaire

CHAQUE SEMAINE – 10 MINUTES CHRONO

Une brosse souple et de l'eau claire pour les zones fréquentées. Autour de la piscine, rincez après chaque utilisation pour éliminer crème solaire et résidus de chlore avant qu'ils sèchent. C'est là que se joue l'entretien sur le long terme.

## Les taches spécifiques

CHAQUE PROBLÈME A SA SOLUTION

**Graisses de barbecue** : de l'eau chaude et du produit vaisselle classique, puis rincez abondamment.

**Mousse et végétation** : un produit antimousse du commerce fait le travail. Laissez agir, rincez abondamment. Insistez avec une brosse si besoin.

**Chlore et produits piscine** : le grès cérame y est totalement insensible. Un simple rinçage à l'eau suffit.

**Graisses tenaces ou résines** : un dégraissant ménager classique, pas besoin de produit spécialisé.

**Traces de rouille** (mobilier de jardin, outils) : un produit détartrant à base d'acide oxalique dilué, appliqué localement, élimine les traces sans attaquer la surface. Rincez abondamment après. Évitez tout produit à base d'acide chlorhydrique, efficace sur la rouille mais destructeur pour les joints.

## Haute pression

OUI, MAIS AVEC MÉTHODE

Le nettoyeur haute pression est votre meilleur allié pour le grand nettoyage saisonnier. Les règles à respecter : restez à 50 cm de la surface, utilisez un jet large plutôt que concentré, travaillez dans le sens des joints. Évitez la pression maximale sur les joints, ça les fragilise sur la durée.

## Le conseil Novoceram

Le seul vrai ennemi du grès cérame en extérieur, c'est la négligence. Pas les intempéries, pas le gel, pas le chlore. Juste laisser les taches sécher trop longtemps. Un rinçage régulier – surtout autour de la piscine – et votre terrasse fait le reste toute seule.



# 4 ERREURS À ÉVITER

LES BONS RÉFLEXES POUR UN EXTÉRIEUR PENSÉ POUR DURER.

## 01.

### SOUS-ESTIMER L'INDICE D'ADHÉRENCE

L'idée de prolonger le même carrelage du salon jusqu'à la terrasse est séduisante. Et c'est faisable – à condition de vérifier que votre référence existe bien en version extérieure. Un carrelage intérieur n'a pas les caractéristiques d'antidérapantes nécessaires pour une utilisation extérieure. Et surtout : vérifiez toujours l'indice R. Si la norme autorise le R10 pour les zones couvertes, nous vous conseillons la finition R11 (antidérapant renforcé), A+B+C obligatoire pour tout ce qui touche au bassin. La continuité visuelle, oui – mais pas au détriment de la sécurité.

## 02.

### OUBLIER LES JOINTS DE DILATATION ET PÉRIPHÉRIQUES

En pose collée, le carrelage et le béton bougent différemment selon la température. Sans joints de fractionnement pour absorber ces tensions, vous risquez des fissures ou un décollement des dalles. Respectez les joints du support et fractionnez vos grandes surfaces tous les 20 m<sup>2</sup> environ

## 03.

### NÉGLIGER LA PRÉPARATION DU SUPPORT

La stabilité de votre terrasse dépend exclusivement de la qualité du sol ou de la dalle existante. Poser sur un support instable ou mal drainé entraîne inévitablement des désordres structurels à moyen terme.

## 04.

### OUBLIER LA PENTE D'ÉVACUATION

L'eau stagnante est l'ennemie de votre revêtement. Une pente minimale est indispensable pour diriger les eaux de pluie vers les évacuations et éviter l'encrassement prématuré des joints ou de la surface. La pente minimale recommandée est de 1,5% – soit 1,5 cm par mètre. Invisible à l'œil nu, indispensable pour la durabilité de votre installation. À prévoir dès la préparation du support, pas en fin de chantier quand il est trop tard.



# L'EXIGENCE NOVOCERAM

L'exigence du détail. La sérénité du décor. Derrière chaque carreau se cache une rigueur industrielle française. Nous transformons la matière pour offrir à votre extérieur une base fiable, saine et durable.

CARRELAGE NOVOCERAM

# L'EXIGENCE DU DÉTAIL LA SÉRÉNITÉ DU DÉCOR

---

DERRIÈRE CHAQUE PRODUIT, IL Y A UN FABRICANT.

Novoceram, implanté dans la Drôme depuis 1863, est un industriel français qui maîtrise sa production de bout en bout. Cette maîtrise se lit dans la régularité des teintes, la précision des formats, la constance de la qualité d'une livraison à l'autre.

La qualité n'est pas une promesse. Elle est un processus.

Elle se confirme aussi dans les certifications que peu de fabricants s'imposent. Par exemple, l'ensemble de la gamme Novoceram bénéficie du classement **UPEC**, garantissant l'adéquation parfaite du produit à son usage réel ainsi que l'**UPEC F+** pour les dalles 2 cm d'épaisseur pour la pose sur plots. Une **exigence volontaire**, pas une obligation.

Découvrez toutes les collections Novoceram pour l'extérieur



---

# UN CHOIX RESPONSABLE

Choisir un fabricant, c'est aussi choisir une responsabilité.

Novoceram pilote son impact environnemental avec la même rigueur qu'elle apporte à ses produits. 100 % des eaux industrielles recyclées, 99 % des déchets valorisés. L'engagement ne s'affiche pas – il se mesure.

ISO 14001 pour le management environnemental. ISO 50001 pour la maîtrise énergétique. FDES et DEP pour la transparence sur le cycle de vie complet de

chaque produit. Étiquetage A+ COV, pour un air intérieur sain. LEED compliant, pour les projets à haute exigence environnementale.

Et une première mondiale française : Novoceram est la première entreprise en France à avoir obtenu la certification ISO 17889-1 – la norme internationale qui mesure la durabilité globale d'un carreau céramique en tant que produit manufacturé. Transparence. Traçabilité. Responsabilité.

**En savoir plus sur l'engagement écologique Novoceram**



---

# LA PROCHAINE ÉTAPE, C'EST LA VÔTRE.

## EXPLOREZ NOTRE SHOWROOM DIGITAL

Retrouvez l'intégralité de nos collections, téléchargez nos fiches techniques et laissez-vous inspirer par nos galeries de réalisations sur notre site internet.

**CONSULTEZ**  
notre catalogue en ligne

## TROUVEZ UN REVENDEUR NOVOCERAM

Vous avez les clés. Maintenant vient le concret : voir les collections en vrai, toucher les matières, affiner les teintes. Nos revendeurs spécialisés sont là pour ça.

**CONTACTEZ-NOUS**  
pour trouver le revendeur  
le plus proche et le plus adapté à votre projet.



Suivez-nous  
sur les réseaux sociaux :



INSTAGRAM



FACEBOOK



PINTEREST



LINKEDIN



YOUTUBE

[www.novoceram.fr](http://www.novoceram.fr)