



Grès cérame coloré dans la masse

## GRÈS CÉRAMÉ COLORÉ DANS LA MASSE

Coloured in body porcelain stoneware. Durchgefärbtem Feinsteinzeug. Grès porcellanato colorato in massa.

novoceram  
**CHARME**



Information sur le niveau d'émission de substances volatiles dans l'air intérieur, présentant un risque de toxicité par inhalation, sur une échelle de classe A+ (très faibles émissions) à C (fortes émissions).



\* Dossier UPEC en cours. Pour plus d'information: [www.novoceram.fr/dossier-upec-azimut](http://www.novoceram.fr/dossier-upec-azimut)

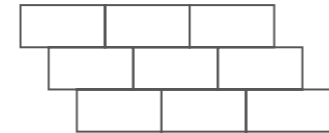
|  |  |  |  |  |  |  |  |  |
|--|--|--|--|--|--|--|--|--|
|  |  |  |  |  |  |  |  |  |
|--|--|--|--|--|--|--|--|--|

## FORMATS - SIZES - FORMAT - FORMATI

Pour plus de détails à propos de Novoceram Outdoor Plus voir page 194  
 For more details about Novoceram Outdoor Plus see page 194  
 Für weitere Einzelheiten über Novoceram Outdoor Plus siehe Seite 194  
 Per maggiori dettagli su Novoceram Outdoor Plus vedere pagina 194

|   |  |  |   |   |
|---|--|--|---|---|
| ÉPAISSEUR 9,5 mm - RECTIFIÉ<br>ÉPAISSEUR 20 mm - RECTIFIÉ - OUTDOOR PLUS<br><br>60x60 cm - 24"x24" - RECTIFIÉ<br>60x60 cm - 24"x24" - RECTIFIÉ - OUTDOOR PLUS | ÉPAISSEUR 9,5 mm<br><br>30x60 cm - 12"x24" **<br>30x60 cm - 12"x24" - RECTIFIÉ** | ÉPAISSEUR 9,5 mm<br><br>45x45 cm - 18"x18" | ÉPAISSEUR 9,5 mm<br><br>45x45 cm - 18"x18" - (7,5x3,75 cm) - MOSAÏQUE<br>RECTIFIÉE 6 COL. | ÉPAISSEUR 9,5 mm<br><br>30x30 cm - 12"x12" - RECTIFIÉ |
|---|--|--|---|---|

\*\* En cas de pose décalée, Novoceram vous conseille de poser les carreaux 30x60 cm suivant un calepinage de 1/3 - 2/3 maximum (soit 20 cm).  
 \*\* For staggered laying, Novoceram recommends staggering the tiles of 30x60 cm a maximum of 1/3 the length of the tile (20 cm).  
 \*\* Bei gerader, fortlaufender Verlegung empfiehlt Novoceram die Bordüren 30x60 cm um maximal 1/3 der Fliesenlänge (d.h. 20 cm) zu versetzen.  
 \*\* In caso di posa a correre, Novoceram consiglia di sfalsare le piastrelle di 30x60 cm al massimo di 1/3 della lunghezza della piastrella (ovvero 20 cm).



\*\*\* Résultats des tests effectués par des laboratoires extérieurs accrédités. Ils sont à disposition de toute personne intéressée auprès de nos bureaux. Il est possible d'effectuer des contrôles supplémentaires sur d'éventuels lots qui pourraient vous intéresser.  
 \*\*\* Results of tests conducted by accredited external laboratories. They are available to any interested person at our offices. It is possible to carry out additional checks on potential lots that might interest you.  
 \*\*\* Ergebnisse der Tests von akkreditierten externen Labors durchgeführt. Sie sind erhältlich für jede interessierte Person in unserem Büro. Es ist möglich, zusätzliche Kontrollen durchführen zu möglichen Lose, die Sie interessieren könnten.  
 \*\*\* Risultati di test effettuati presso laboratori esterni accreditati. Sono a disposizione di tutte le persone interessate presso i nostri uffici. È possibile effettuare controlli supplementari su lotti che potrebbero eventualmente interessarvi.


## AZIMUT CLAIR



V2

|          |         |          |      |             |
|----------|---------|----------|------|-------------|
| 60x60 cm | 24"x24" | RECTIFIÉ | F006 | UPEC* - R10 |
| 30x60 cm | 12"x24" |          | E998 | UPEC* - R10 |
| 30x60 cm | 12"x24" | RECTIFIÉ | F002 | UPEC* - R10 |
| 45x45 cm | 18x18"  |          | E994 | UPEC* - R10 |
| 30x30 cm | 12"x12" | RECTIFIÉ | F151 | UPEC* - R10 |


## AZIMUT CHAUD



V3

|          |         |                         |      |              |
|----------|---------|-------------------------|------|--------------|
| 60x60 cm | 24"x24" | RECTIFIÉ                | F007 | UPEC* - R10  |
| 60x60 cm | 24"x24" | RECTIFIÉ - OUTDOOR PLUS | F148 | R11*** - T11 |
| 30x60 cm | 12"x24" |                         | E999 | UPEC* - R10  |
| 30x60 cm | 12"x24" | RECTIFIÉ                | F003 | UPEC* - R10  |
| 45x45 cm | 18x18"  |                         | E995 | UPEC* - R10  |
| 30x30 cm | 12"x12" | RECTIFIÉ                | F150 | UPEC* - R10  |


## AZIMUT FROID



V3

|          |         |                         |      |              |
|----------|---------|-------------------------|------|--------------|
| 60x60 cm | 24"x24" | RECTIFIÉ                | F008 | UPEC* - R10  |
| 60x60 cm | 24"x24" | RECTIFIÉ - OUTDOOR PLUS | F149 | R11*** - T11 |
| 30x60 cm | 12"x24" |                         | F000 | UPEC* - R10  |
| 30x60 cm | 12"x24" | RECTIFIÉ                | F004 | UPEC* - R10  |
| 45x45 cm | 18x18"  |                         | E996 | UPEC* - R10  |
| 30x30 cm | 12"x12" | RECTIFIÉ                | F153 | UPEC* - R10  |

## AZIMUT FONCÉ



V2


|          |         |          |      |             |
|----------|---------|----------|------|-------------|
| 60x60 cm | 24"x24" | RECTIFIÉ | F009 | UPEC* - R10 |
| 30x60 cm | 12"x24" |          | F001 | UPEC* - R10 |
| 30x60 cm | 12"x24" | RECTIFIÉ | F005 | UPEC* - R10 |
| 45x45 cm | 18x18"  |          | E997 | UPEC* - R10 |
| 30x30 cm | 12"x12" | RECTIFIÉ | F152 | UPEC* - R10 |

Le produit est délibérément caractérisé par de fortes variations de couleur et des veinures qui permettent de recréer la variété et la richesse des matériaux naturels qui ont inspiré cette collection. Pour ces mêmes raisons, lors de la mise en place du matériel, nous vous conseillons de mélanger le contenu des cartons afin de garantir que la surface finale ait un aspect varié et fortuit. Etant donné les caractéristiques intrinsèques du produit, les indications de couleurs doivent être considérées comme purement indicatives.  
 The marked chromatic variation and the veining of the product is an intrinsic feature and re-creation of the randomness and richness of the colour shading of natural materials, the inspiration behind this collection. For these reasons, we recommend installing the product choosing tiles from different boxes in order to guarantee an extremely natural random effect. Due to this intrinsic features of the product, the colours represented in this catalogue must only be considered an example of the many possible colour shades.  
 Das Produkt ist absichtlich durch eine markante Variation der Farben und der Maserungen charakterisiert, um die Vielfalt und den Reichtum der natürlichen Materialien, durch die diese Kollektion inspiriert ist, wiederzugeben. Aus den gleichen Gründen empfehlen wir das Material für die Verlegung aus mehreren Packungen gleichzeitig zu nehmen. Somit werden die Veränderlichkeit und die Zufälligkeit der fertigen Oberfläche garantiert. Aufgrund dieser Wesenseigenschaften des Produktes sind die hier präsentierten Farbverweise nur Richtwerte.  
 Il prodotto è volutamente caratterizzato da una marcata variazione cromatica e di venature, per ricreare la variabilità e la ricchezza dei materiali naturali ai quali la collezione è ispirata. Per le stesse ragioni si consiglia di posare il materiale scegliendolo da più scatole contemporaneamente per garantire la variabilità e casualità della superficie finita. Date le caratteristiche intrinseche del prodotto, i riferimenti cromatici qui presentati sono dunque da ritenersi puramente indicativi.


## DÉCORS - DECORATIONS - DEKORS - DECORI




AZIMUT CLAIR MOSAÏQUE RECTIFIÉE 6 COL (7,5x3,75 cm)  
45x45 cm 18"x18" F094




AZIMUT CHAUD MOSAÏQUE RECTIFIÉE 6 COL (7,5x3,75 cm)  
45x45 cm 18"x18" F094



AZIMUT FROID MOSAÏQUE RECTIFIÉE 6 COL (7,5x3,75 cm)  
45x45 cm 18"x18" F095



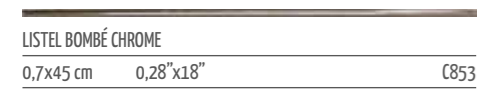
AZIMUT FONCÉ MOSAÏQUE RECTIFIÉE 6 COL (7,5x3,75 cm)  
45x45 cm 18"x18" F096



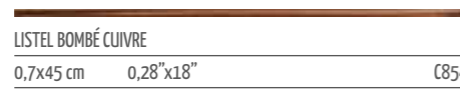
LISTEL MÉTAL GRIFFÉ  
1,5x45 cm 0,6"x18" C228



ANGLE DE FRISE MÉTAL GRIFFÉ  
1,5x1,5 cm 0,6"x0,6" C229



LISTEL BOMBÉ CHROME  
0,7x45 cm 0,28"x18" C853



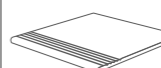
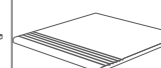


LISTEL BOMBÉ CUIVRE  
0,7x45 cm 0,28"x18" C854



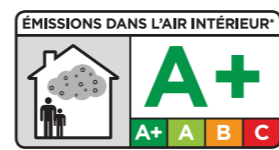
LISTEL ARCHITECTURE  
1x60 cm 0,4"x24" D190

## PIÈCES SPÉCIALES - TRIMS - FORMTEILE - PEZZI SPECIALI

|              | <br>PLINTHE DROITE<br>7,2x45 cm - 3"x18" | <br>PLINTHE DROITE RECTIFIÉE<br>7,2x60 cm - 3"x24" | <br>MARCHE<br>45x45 cm - 18"x18" | <br>MARCHE stries sur côté 60<br>30x60 cm - 12"x24" |
|--------------|---|---|---|--|
| AZIMUT CHAUD | F066  | F070  | (1)   | (1)  |
| AZIMUT CLAIR | F067  | F071  | (1)   | (1)  |
| AZIMUT FROID | F069  | F073  | (1)   | (1)  |
| AZIMUT FONCÉ | F068  | F072  | (1)   | (1)  |

(1) Disponible sur demande selon quantité.  
Available on request depending on the quantities involved.  
Auf Anfrage je nach Menge.  
Disponibile su richiesta in funzione della quantità.





Information sur le niveau d'émission de substances volatiles dans l'air intérieur, présentant un risque de toxicité par inhalation, sur une échelle de classe A+ (très faibles émissions) à C (fortes émissions).



## FORMATS - SIZES - FORMAT - FORMATI

|   |
|---|
| ÉPaisseur 9,5 mm - RECTIFIÉ<br>ÉPaisseur 20 mm - STRUCTURÉ RECTIFIÉ OUTDOOR PLUS  |
| 60x60 cm - 24"x24" - RECTIFIÉ<br>60x60 cm - 24"x24" - STRUCTURÉ RECTIFIÉ OUTDOOR PLUS<br>59,5x59,5 cm - 24"x24" - LUSTRE RECTIFIÉ |

|  |
|--|
| ÉPaisseur 9,5 mm   |
| 30x60 cm - 12"x24"<br>30x60 cm - 12"x24" - RECTIFIÉ<br>29,5x59,5 cm - 12"x24" - LUSTRE RECTIFIÉ<br>30x60 cm - 12"x24" - STRUCTURÉ<br>30x60 cm - 12"x24" - STRUCTURÉ RECTIFIÉ |

|  |
|--|
| ÉPaisseur 9,5 mm   |
| 10x60 cm - 4"x24" - RECTIFIÉ<br>10x60 cm - 4"x24" - STRUCTURÉ RECTIFIÉ<br>9,5x59,5 cm - 4"x24" - LUSTRE RECTIFIÉ |

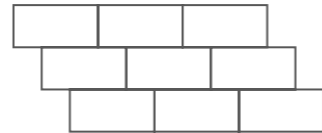
|   |
|---|
| ÉPaisseur 9,5 mm  |
| 45x45 cm - 18"x18"<br>45x45 cm - 18"x18" - RECTIFIÉ<br>45x45 cm - 18"x18" - OUTDOOR |

|   |
|---|
| ÉPaisseur 9,5 mm  |
| 45x45 cm - 18"x18" - (15x1,9 cm)<br>MOSAÏQUE MULTISURFACE RECTIFIÉE |

Pour plus de détails à propos de Novoceram Outdoor Plus voir page 194  
For more details about Novoceram Outdoor Plus see page 194  
Für weitere Einzelheiten über Novoceram Outdoor Plus siehe Seite 194  
Per maggiori dettagli su Novoceram Outdoor Plus vedere pagina 194

|  |
|--|
| ÉPaisseur 20 mm - STRUCTURÉ RECTIFIÉ OUTDOOR PLUS    |
| 45x90 cm - 18"x36" - STRUCTURÉ RECTIFIÉ OUTDOOR PLUS |

\*\* En cas de pose décalée, Novoceram vous conseille de poser les carreaux 30x60 - 10x60 cm suivant un calepinage de 1/3 - 2/3 maximum (soit 20 cm).  
\*\* For staggered laying, Novoceram recommends staggering the tiles of 30x60 - 10x60 cm a maximum of 1/3 the length of the tile (20 cm).  
\*\* Bei gerader, fortlaufender Verlegung empfiehlt Novoceram die Bordüren 30x60 - 10x60 cm um maximal 1/3 der Fliesenlänge (d.h. 20 cm) zu versetzen.  
\*\* In caso di posa a correre, Novoceram consiglia di sfalsare le piastrelle di 30x60 - 10x60 cm al massimo di 1/3 della lunghezza della piastrella (ovvero 20 cm).



\*\*\* Résultats des tests effectués par des laboratoires extérieurs accrédités. Ils sont à disposition de toute personne intéressée auprès de nos bureaux. Il est possible d'effectuer des contrôles supplémentaires sur d'éventuels lots qui pourraient vous intéresser.

\*\*\* Results of tests conducted by accredited external laboratories. They are available to any interested person at our offices. It is possible to carry out additional checks on potential lots that might interest you.

\*\*\* Ergebnisse der Tests von akkreditierten externen Labors durchgeführt. Sie sind erhältlich für jede interessierte Person in unserem Büro. Es ist möglich, zusätzliche Kontrollen durchführen zu möglichen Lose, die Sie interessieren könnten.

\*\*\* Risultati di test effettuati presso laboratori esterni accreditati. Sono a disposizione di tutte le persone interessate presso i nostri uffici. È possibile effettuare controlli supplementari su lotti che potrebbero eventualmente interessarvi.

## CAST



|          |         |             |      |                  |
|----------|---------|-------------|------|------------------|
| 60x60 cm | 24"x24" | RECTIFIÉ    | E309 | U4 P4 E3 C2-R10  |
| 30x60 cm | 12"x24" | **          | E372 | U4 P4 E3 C2-R10  |
| 30x60 cm | 12"x24" | RECTIFIÉ ** | E373 | U4 P4 E3 C2-R10  |
| 10x60 cm | 4"x24"  | RECTIFIÉ ** | E387 | -R10             |
| 45x45 cm | 18"x18" |             | E382 | U4 P4+ E3 C2-R10 |
| 45x45 cm | 18"x18" | RECTIFIÉ    | E393 | U4 P4+ E3 C2-R10 |

## CAST STRUCTURÉ



|          |         |                         |       |                        |
|----------|---------|-------------------------|-------|------------------------|
| 45x90 cm | 18"x36" | STR. OUTDOOR PLUS RECT. | F159  | R11 A+B+C ***- T11     |
| 60x60 cm | 24"x24" | RECTIFIÉ                | E368  | U4P4E3C2-R11 A+B+C***  |
| 60x60 cm | 24"x24" | STR. OUTDOOR PLUS RECT. | E638  | R11 A+B+C ***- T11     |
| 30x60 cm | 12"x24" | **                      | E374  | U4P4E3C2-R11 A+B+C***  |
| 30x60 cm | 12"x24" | RECTIFIÉ **             | E375  | U4P4E3C2-R11 A+B+C***  |
| 10x60 cm | 4"x24"  | RECTIFIÉ **             | E388  | R11 A+B+C***           |
| 45x45 cm | 18"x18" |                         | E426  | U4P4+E3C2-R11 A+B+C*** |
| 45x45 cm | 18"x18" | RECTIFIÉ                | E39 4 | U4P4+E3C2-R11 A+B+C*** |
| 45x45 cm | 18"x18" | OUTDOOR                 | Z016  | U4P4+E3C2-R11 A+B+C*** |

## CAST LUSTRE



|              |         |             |      |   |
|--------------|---------|-------------|------|---|
| 59,5x59,5 cm | 24"x24" | RECTIFIÉ    | E369 | - |
| 29,5x59,5 cm | 12"x24" | RECTIFIÉ ** | E517 | - |
| 9,5x59,5 cm  | 4"x24"  | RECTIFIÉ ** | E386 | - |

Le produit est délibérément caractérisé par de fortes variations de couleur et des veinures qui permettent de recréer la variété et la richesse des matériaux naturels qui ont inspiré cette collection. Pour ces mêmes raisons, lors de la mise en place du matériel, nous vous conseillons de mélanger le contenu des cartons afin de garantir que la surface finale ait un aspect varié et fortuit. Etant donné les caractéristiques intrinsèques du produit, les indications de couleurs doivent être considérées comme purement indicatives.  
The marked chromatic variation and the veining of the product is an intrinsic feature and re-creation of the randomness and richness of the colour shading of natural materials, the inspiration behind this collection. For these reasons, we recommend installing the product choosing tiles from different boxes in order to guarantee an extremely natural random effect. Due to this intrinsic features of the product, the colours represented in this catalogue must only be considered an example of the many possible colour shades.  
Das Produkt ist absichtlich durch eine markante Variation der Farben und der Maserungen charakterisiert, um die Vielfalt und den Reichtum der natürlichen Materialien, durch die diese Kollektion inspiriert ist, wiederzugeben. Aus den gleichen Gründen empfehlen wir das Material für die Verlegung aus mehreren Packungen gleichzeitig zu nehmen. Somit werden die Veränderlichkeit und die Zufälligkeit der fertigen Oberfläche garantiert. Aufgrund dieser Wesenseigenschaften des Produktes sind die hier präsentierten Farbverweise nur Richtwerte.  
Il prodotto è volutamente caratterizzato da una marcata variazione cromatica e di venature, per ricreare la variabilità e la ricchezza dei materiali naturali ai quali la collezione è ispirata. Per le stesse ragioni si consiglia di posare il materiale scegliendolo da più scatole contemporaneamente per garantire la variabilità e casualità della superficie finita. Date le caratteristiche intrinseche del prodotto, i riferimenti cromatici qui presentati sono dunque da ritenersi puramente indicativi.

## DÉCORS - DECORATIONS - DEKORS - DECORI



CAST MOSAÏQUE MULTISURFACE RECTIFIÉE (15x1,9 cm)

45x45 cm 18"x18" E398

LISTEL MÉTAL GRIFFÉ

1,5x45 cm 0,6"x18" C228

ANGLE DE FRISE MÉTAL GRIFFÉ

1,5x1,5 cm 0,6"x0,6" C229

LISTEL BOMBÉ CHROME

0,7x45 cm 0,28"x18" C853

LISTEL BOMBÉ CUIVRE

0,7x45 cm 0,28"x18" C854




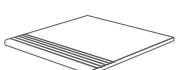
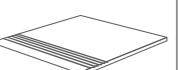
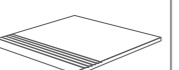
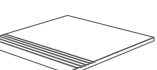



CABOCHON PIERRE

4,8x4,8 cm 2"x2" C237


LISTEL ARCHITECTURE

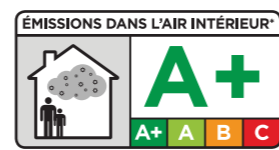
1x60 cm 0,4"x24" D190

## PIÈCES SPÉCIALES - TRIMS - FORMTEILE - PEZZI SPECIALI

|   | <br>PLINTHE DROITE<br>7,2x45 cm - 3"x18" | <br>PLINTHE DROITE RECTIFIÉE<br>7,2x60 cm - 3"x24" | <br>PLINTHE DROITE RECTIFIÉE<br>7,2x59,5 cm - 3"x24" | <br>MARCHE<br>45x45 cm - 18"x18" | <br>MARCHE stries sur côté 60<br>30x60 cm - 12"x24" | <br>MARCHE<br>60x60 cm - 24"x24" | <br>MARCHE<br>59,5x59,5 cm - 24"x24" |
|---|---|---|---|---|---|---|---|
|  CAST           | E371  | E370  | -   | (1)   | (1)   | (1)   | -   |
|  CAST STRUCTURÉ | (1)   | (1)   | -   | (1)   | (1)   | (1)   | -   |
|  CAST LUSTRÉ    | -   | -   | (1)   | -   | -   | -   | (1)   |

(1) Disponible sur demande selon quantité.  
Available on request depending on the quantities involved.  
Auf Anfrage je nach Menge.  
Disponibile su richiesta in funzione della quantità.





Information sur le niveau d'émission de substances volatiles dans l'air intérieur, présentant un risque de toxicité par inhalation, sur une échelle de classe A+ (très faibles émissions) à C (fortes émissions).



\* Dossier UPEC en cours. Pour plus d'information: [www.novoceram.fr/dossier-upec-ciment](http://www.novoceram.fr/dossier-upec-ciment)



ISO 10545-2  
CONFORME



ISO 10545-3  
≤0,5%



ISO 10545-4  
CONFORME



ISO 10545-6  
CONFORME



ISO 10545-12  
CONFORME



ISO 10545-13  
CONFORME

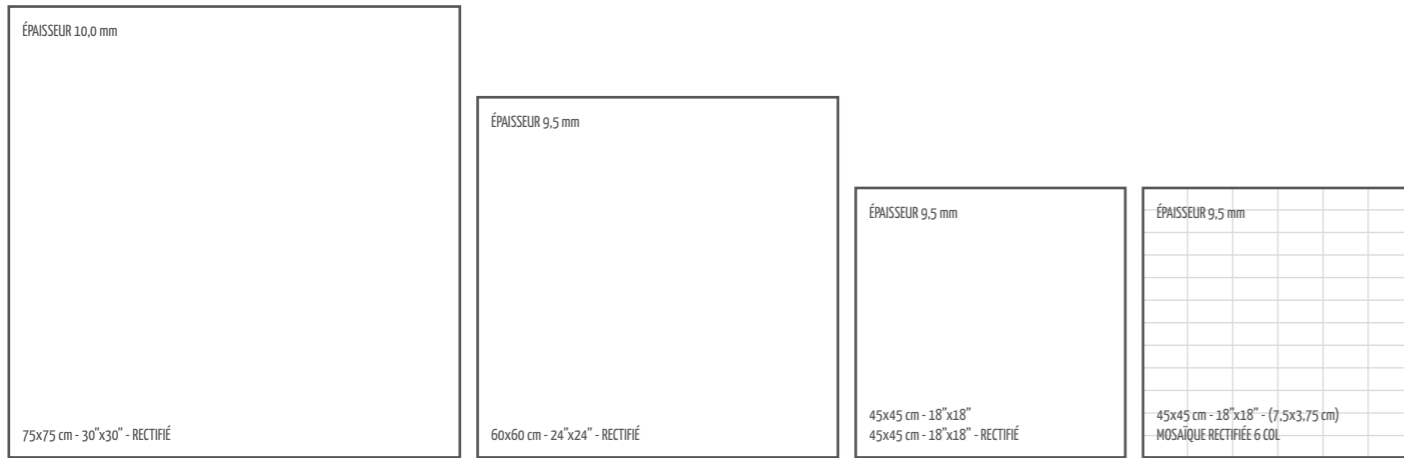


ISO 10545-14  
CONFORME



R10  
DIN 51130

## FORMATS - SIZES - FORMAT - FORMATI



## CIMENT CHROME



|          |         |          |      |                    |
|----------|---------|----------|------|--------------------|
| 75x75 cm | 30"x30" | RECTIFIÉ | E609 | UPEC* - R10        |
| 60x60 cm | 24"x24" | RECTIFIÉ | E572 | UPEC* - R10        |
| 45x45 cm | 18"x18" |          | E579 | U4 P4+ E3 C2 - R10 |
| 45x45 cm | 18"x18" | RECTIFIÉ | E640 | U4 P4+ E3 C2 - R10 |

## CIMENT COTTO



|          |         |          |      |                    |
|----------|---------|----------|------|--------------------|
| 75x75 cm | 30"x30" | RECTIFIÉ | E610 | U4 P3 E3 C2 - R10  |
| 60x60 cm | 24"x24" | RECTIFIÉ | E573 | U4 P4 E3 C2 - R10  |
| 45x45 cm | 18"x18" |          | E580 | U4 P4+ E3 C2 - R10 |
| 45x45 cm | 18"x18" | RECTIFIÉ | E641 | U4 P4+ E3 C2 - R10 |

## CIMENT IVOIRE




|          |         |          |      |                    |
|----------|---------|----------|------|--------------------|
| 75x75 cm | 30"x30" | RECTIFIÉ | E613 | UPEC* - R10        |
| 60x60 cm | 24"x24" | RECTIFIÉ | E576 | UPEC* - R10        |
| 45x45 cm | 18"x18" |          | E577 | U4 P4+ E3 C2 - R10 |
| 45x45 cm | 18"x18" | RECTIFIÉ | E643 | U4 P4+ E3 C2 - R10 |

## CIMENT GRIS



|          |         |          |      |                    |
|----------|---------|----------|------|--------------------|
| 75x75 cm | 30"x30" | RECTIFIÉ | E612 | U4 P3 E3 C2 - R10  |
| 60x60 cm | 24"x24" | RECTIFIÉ | E575 | U4 P4 E3 C2 - R10  |
| 45x45 cm | 18"x18" |          | E578 | U4 P4+ E3 C2 - R10 |
| 45x45 cm | 18"x18" | RECTIFIÉ | E642 | U4 P4+ E3 C2 - R10 |

## CIMENT CENDRE



|          |         |          |      |                    |
|----------|---------|----------|------|--------------------|
| 75x75 cm | 30"x30" | RECTIFIÉ | E608 | U4 P3 E3 C2 - R10  |
| 60x60 cm | 24"x24" | RECTIFIÉ | E571 | U4 P4 E3 C2 - R10  |
| 45x45 cm | 18"x18" |          | E581 | U4 P4+ E3 C2 - R10 |
| 45x45 cm | 18"x18" | RECTIFIÉ | E639 | U4 P4+ E3 C2 - R10 |

## CIMENT MÉTAL




|          |         |          |      |                    |
|----------|---------|----------|------|--------------------|
| 75x75 cm | 30"x30" | RECTIFIÉ | E611 | UPEC* - R10        |
| 60x60 cm | 24"x24" | RECTIFIÉ | E574 | UPEC* - R10        |
| 45x45 cm | 18"x18" |          | E582 | U4 P4+ E3 C2 - R10 |
| 45x45 cm | 18"x18" | RECTIFIÉ | E644 | U4 P4+ E3 C2 - R10 |


## DÉCORS - DECORATIONS - DEKORS - DECORI




CIMENT IVOIRE MOSAÏQUE RECTIFIÉE 6 COL (7,5x3,75 cm)  
45x45 cm 18"x18" E701



CIMENT GRIS MOSAÏQUE RECTIFIÉE 6 COL (7,5x3,75 cm)  
45x45 cm 18"x18" E684




CIMENT CHROME MOSAÏQUE RECTIFIÉE 6 COL (7,5x3,75 cm)  
45x45 cm 18"x18" E678



CIMENT COTTO MOSAÏQUE RECTIFIÉE 6 COL (7,5x3,75 cm)  
45x45 cm 18"x18" E702



CIMENT CENDRE MOSAÏQUE RECTIFIÉE 6 COL (7,5x3,75 cm)  
45x45 cm 18"x18" E700



CIMENT MÉTAL MOSAÏQUE RECTIFIÉE 6 COL (7,5x3,75 cm)  
45x45 cm 18"x18" E683

LISTEL MÉTAL GRIFFÉ  
1,5x45 cm 0,6"x18" C228

ANGLE DE FRISE MÉTAL GRIFFÉ  
1,5x1,5 cm 0,6"x0,6" C229

LISTEL BOMBÉ CHROME  
0,7x45 cm 0,28"x18" C853

LISTEL BOMBÉ CUIVRE  
0,7x45 cm 0,28"x18" C854

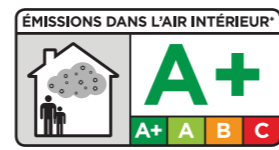
LISTEL ARCHITECTURE  
1x60 cm 0,4"x24" D190

## PIÈCES SPÉCIALES - TRIMS - FORMTEILE - PEZZI SPECIALI

|               | PLINTHE DROITE<br>7,2x45 cm - 3"x18" | PLINTHE DROITE<br>7,2x60 cm - 3"x24" | MARCHE<br>45x45 cm - 18"x18" |
|---------------|--------------------------------------|--------------------------------------|------------------------------|
| CIMENT IVOIRE | E626                                 | E674                                 | (1)                          |
| CIMENT GRIS   | E625                                 | E673                                 | (1)                          |
| CIMENT CHROME | E623                                 | E671                                 | (1)                          |
| CIMENT COTTO  | E624                                 | E672                                 | (1)                          |
| CIMENT CENDRE | E622                                 | E670                                 | (1)                          |
| CIMENT MÉTAL  | E627                                 | E675                                 | (1)                          |

(1) Disponible sur demande selon quantité.  
Available on request depending on the quantities involved.  
Auf Anfrage je nach Menge.  
Disponibile su richiesta in funzione della quantità.





Information sur le niveau d'émission de substances volatiles dans l'air intérieur, présentant un risque de toxicité par inhalation, sur une échelle de classe A+ (très faibles émissions) à C (fortes émissions).



ISO 10545-2  
CONFORME



ISO 10545-3  
≤0,5%



ISO 10545-4  
CONFORME



ISO 10545-6  
CONFORME



ISO 10545-12  
CONFORME



ISO 10545-13  
CONFORME

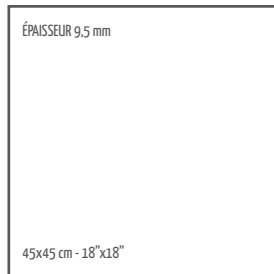


ISO 10545-14  
CONFORME



DIN 51130

## FORMATS - SIZES - FORMAT - FORMATI




## PIÈCES SPÉCIALES - TRIMS - FORMTEILE - PEZZI SPECIALI

|  |        | <br>PLINTE DROITE<br>7,2x45 cm - 3"x18" | <br>MARCHE<br>45x45 cm - 18"x18" |
|--|--------|---|----------------------------------|
|  | CRAIE  | D867                                    | (1)                              |
|  | SIENNE | D868                                    | (1)                              |
|  | ETAIN  | D956                                    | (1)                              |
|  | FUSAIN | D869                                    | (1)                              |

(1) Disponible sur demande selon quantité.  
Available on request depending on the quantities involved.  
Auf Anfrage je nach Menge.  
Disponibile su richiesta in funzione della quantità.

### ELIXIR CRAIE



56,7  
LEV

45x45 cm 18"x18" D852 U4 P4+ E3 C2 - R9

### ELIXIR SIENNE



45x45 cm 18"x18" D853 R9

### ELIXIR ETAIN



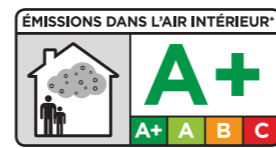
45x45 cm 18"x18" D904 R9

### ELIXIR FUSAIN



45x45 cm 18"x18" D854 U4 P4+ E3 C2 - R9





Information sur le niveau d'émission de substances volatiles dans l'air intérieur, présentant un risque de toxicité par inhalation, sur une échelle de classe A+ (très faibles émissions) à C (fortes émissions).



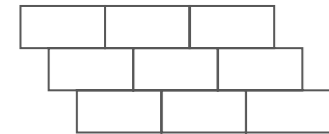
\* Dossier UPEC en cours. Pour plus d'information: [www.novoceram.fr/dossier-upec-formes](http://www.novoceram.fr/dossier-upec-formes)



## FORMATS - SIZES - FORMAT - FORMATI

|   |  |   |   |   |
|---|--|---|---|---|
| ÉPAISSEUR 9,5 mm - RECTIFIÉ   | ÉPAISSEUR 9,5 mm   | ÉPAISSEUR 9,5 mm  | ÉPAISSEUR 9,5 mm  | ÉPAISSEUR 9,5 mm  |
| 60x60 cm - 24"x24" - RECTIFIÉ<br>59,5x59,5 cm - 24"x24" - LUSTRÉ RECTIFIÉ | 30x60 cm - 12"x24"<br>30x60 cm - 12"x24" - RECTIFIÉ<br>29,5x59,5 cm - 12"x24" - LUS. REC.<br>30x60 cm - 12"x24" - STRUCT.<br>30x60 cm - 12"x24" - STRUC.REC. | 10x60 cm - 4"x24" - RECTIFIÉ<br>10x60 cm - 4"x24" - STR. RECT.<br>9,5x59,5 cm - 4"x24" - LUS.REC. | 45x45 cm - 18"x18"<br>45x45 cm - 18"x18" - RECTIFIÉ<br>45x45 cm - 18"x18" - STRUCTURÉ | 45x45 cm - 18"x18" - (15x1,9 cm)<br>MOSAÏQUE MULTISURFACE RECTIFIÉE |

\*\* En cas de pose décalée, Novoceram vous conseille de poser les carreaux 30x60 - 10x60 cm suivant un calepinage de 1/3 - 2/3 maximum (soit 20 cm).  
 \*\* For staggered laying, Novoceram recommends staggering the tiles of 30x60 - 10x60 cm a maximum of 1/3 the length of the tile (20 cm).  
 \*\* Bei gerader, fortlaufender Verlegung empfiehlt Novoceram die Bordüren 30x60 - 10x60 cm um maximal 1/3 der Fliesenlänge (d.h. 20 cm) zu versetzen.  
 \*\* In caso di posa a correre, Novoceram consiglia di sfalsare le piastrelle di 30x60 - 10x60 cm al massimo di 1/3 della lunghezza della piastrella (ovvero 20 cm).



\*\*\* Résultats des tests effectués par des laboratoires extérieurs accrédités. Ils sont à disposition de toute personne intéressée auprès de nos bureaux. Il est possible d'effectuer des contrôles supplémentaires sur d'éventuels lots qui pourraient vous intéresser.  
 \*\*\* Results of tests conducted by accredited external laboratories. They are available to any interested person at our offices. It is possible to carry out additional checks on potential lots that might interest you.  
 \*\*\* Ergebnisse der Tests von akkreditierten externen Labors durchgeführt. Sie sind erhältlich für jede interessierte Person in unserem Büro. Es ist möglich, zusätzliche Kontrollen durchführen zu möglichen Lose, die Sie interessieren könnten.  
 \*\*\* Risultati di test effettuati presso laboratori esterni accreditati. Sono a disposizione di tutte le persone interessate presso i nostri uffici. È possibile effettuare controlli supplementari su lotti che potrebbero eventualmente interessarvi.

## FORMES IVOIRE




|          |         |             |      |                    |
|----------|---------|-------------|------|--------------------|
| 60x60 cm | 24"x24" | RECTIFIÉ    | E810 | UPEC* - R10        |
| 30x60 cm | 12"x24" | **          | E862 | U4 P4 E3 C2 - R10  |
| 30x60 cm | 12"x24" | RECTIFIÉ ** | E837 | U4 P4 E3 C2 - R10  |
| 10x60 cm | 4"x24"  | RECTIFIÉ**  | E836 | R10                |
| 45x45 cm | 18"x18" |             | E865 | U4 P4+ E3 C2 - R10 |
| 45x45 cm | 18"x18" | RECTIFIÉ    | E871 | U4 P4+ E3 C2 - R10 |

## FORMES IVOIRE STRUCTURÉ

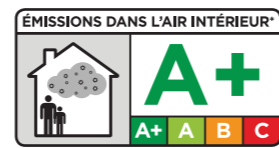


|          |         |                       |      |                  |
|----------|---------|-----------------------|------|------------------|
| 30x60 cm | 12"x24" | STRUCTURÉ **          | E848 | UPEC*-R11 A+B*** |
| 30x60 cm | 12"x24" | STRUCTURÉ RECTIFIÉ ** | E878 | UPEC*-R11 A+B*** |
| 10x60 cm | 4"x24"  | STRUCTURÉ RECTIFIÉ ** | E921 | R11 A+B***       |
| 45x45 cm | 18"x18" | STRUCTURÉ             | E868 | UPEC*-R11 A+B*** |

## FORMES IVOIRE LUSTRÉ



|              |         |                    |      |   |
|--------------|---------|--------------------|------|---|
| 59,5x59,5 cm | 24"x24" | LUSTRÉ RECTIFIÉ    | E899 | - |
| 29,5x59,5 cm | 12"x24" | LUSTRÉ RECTIFIÉ ** | E924 | - |
| 9,5x59,5 cm  | 4"x24"  | LUSTRÉ RECTIFIÉ ** | E927 | - |



Information sur le niveau d'émission de substances volatiles dans l'air intérieur, présentant un risque de toxicité par inhalation, sur une échelle de classe A+ (très faibles émissions) à C (fortes émissions).



\* Dossier UPEC en cours. Pour plus d'information: [www.novoceram.fr/dossier-upec-formes](http://www.novoceram.fr/dossier-upec-formes)



## FORMES SABLE



|          |         |             |      |                    |
|----------|---------|-------------|------|--------------------|
| 60x60 cm | 24"x24" | RECTIFIÉ    | E874 | UPEC* - R10        |
| 30x60 cm | 12"x24" | **          | E863 | U4 P4 E3 C2 - R10  |
| 30x60 cm | 12"x24" | RECTIFIÉ ** | E876 | U4 P4 E3 C2 - R10  |
| 10x60 cm | 4"x24"  | RECTIFIÉ ** | E896 | R10                |
| 45x45 cm | 18"x18" |             | E866 | U4 P4+ E3 C2 - R10 |
| 45x45 cm | 18"x18" | RECTIFIÉ    | E872 | U4 P4+ E3 C2 - R10 |

## FORMES SABLE STRUCTURÉ



|          |         |                       |      |                  |
|----------|---------|-----------------------|------|------------------|
| 30x60 cm | 12"x24" | STRUCTURÉ **          | E860 | UPEC*-R11 A+B*** |
| 30x60 cm | 12"x24" | STRUCTURÉ RECTIFIÉ ** | E879 | UPEC*-R11 A+B*** |
| 10x60 cm | 4"x24"  | STRUCTURÉ RECTIFIÉ ** | E922 | R11 A+B***       |
| 45x45 cm | 18"x18" | STRUCTURÉ             | E869 | UPEC*-R11 A+B*** |

## FORMES TAUPE



|          |         |             |      |                    |
|----------|---------|-------------|------|--------------------|
| 60x60 cm | 24"x24" | RECTIFIÉ    | E875 | UPEC* - R10        |
| 30x60 cm | 12"x24" | **          | E864 | U4 P4 E3 C2 - R10  |
| 30x60 cm | 12"x24" | RECTIFIÉ ** | E877 | U4 P4 E3 C2 - R10  |
| 10x60 cm | 4"x24"  | RECTIFIÉ ** | E897 | R10                |
| 45x45 cm | 18"x18" |             | E867 | U4 P4+ E3 C2 - R10 |
| 45x45 cm | 18"x18" | RECTIFIÉ    | E873 | U4 P4+ E3 C2 - R10 |

## FORMES TAUPE STRUCTURÉ



|          |         |                       |      |                  |
|----------|---------|-----------------------|------|------------------|
| 30x60 cm | 12"x24" | STRUCTURÉ **          | E861 | UPEC*-R11 A+B*** |
| 30x60 cm | 12"x24" | STRUCTURÉ RECTIFIÉ ** | E880 | UPEC*-R11 A+B*** |
| 10x60 cm | 4"x24"  | STRUCTURÉ RECTIFIÉ ** | E923 | R11 A+B***       |
| 45x45 cm | 18"x18" | STRUCTURÉ             | E870 | UPEC*-R11 A+B*** |

## FORMES SABLE LUSTRÉ



|              |         |                    |      |   |
|--------------|---------|--------------------|------|---|
| 59,5x59,5 cm | 24"x24" | LUSTRÉ RECTIFIÉ    | E900 | - |
| 29,5x59,5 cm | 12"x24" | LUSTRÉ RECTIFIÉ ** | E925 | - |
| 9,5x59,5 cm  | 4"x24"  | LUSTRÉ RECTIFIÉ ** | E928 | - |


## FORMES TAUPE LUSTRÉ



|              |         |                    |      |   |
|--------------|---------|--------------------|------|---|
| 59,5x59,5 cm | 24"x24" | LUSTRÉ RECTIFIÉ    | E901 | - |
| 29,5x59,5 cm | 12"x24" | LUSTRÉ RECTIFIÉ ** | E926 | - |
| 9,5x59,5 cm  | 4"x24"  | LUSTRÉ RECTIFIÉ ** | E929 | - |

\*\*\* Résultats des tests effectués par des laboratoires extérieurs accrédités. Ils sont à disposition de toute personne intéressée auprès de nos bureaux. Il est possible d'effectuer des contrôles supplémentaires sur d'éventuels lots qui pourraient vous intéresser.  
 \*\*\* Results of tests conducted by accredited external laboratories. They are available to any interested person at our offices. It is possible to carry out additional checks on potential lots that might interest you.  
 \*\*\* Ergebnisse der Tests von akkreditierten externen Labors durchgeführt. Sie sind erhältlich für jede interessierte Person in unserem Büro. Es ist möglich, zusätzliche Kontrollen durchführen zu möglichen Lose, die Sie interessieren könnten.  
 \*\*\* Risultati di test effettuati presso laboratori esterni accreditati. Sono a disposizione di tutte le persone interessate presso i nostri uffici. È possibile effettuare controlli supplementari su lotti che potrebbero eventualmente interessarvi.

## DÉCORS - DECORATIONS - DEKORS - DECORI



FORMES IVOIRE MOSAÏQUE MULTISURFACE RECTIFIÉE (15x1,9 cm)  
45x45 cm 18"x18" E890



FORMES SABLE MOSAÏQUE MULTISURFACE RECTIFIÉE (15x1,9 cm)  
45x45 cm 18"x18" E891



FORMES TAUPE MOSAÏQUE MULTISURFACE RECTIFIÉE (15x1,9 cm)  
45x45 cm 18"x18" E892



FORMES IVOIRE INSERT COMPAS RECTIFIÉ  
30x60 cm 12"x24" E893



FORMES SABLE INSERT COMPAS RECTIFIÉ  
30x60 cm 12"x24" E894



FORMES TAUPE INSERT COMPAS RECTIFIÉ  
30x60 cm 12"x24" E895

LISTEL MÉTAL GRIFFÉ  
1,5x45 cm 0,6"x18" C228

LISTEL BOMBÉ CHROME  
0,7x45 cm 0,28"x18" C853



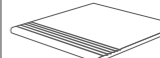
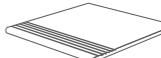
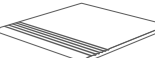









LISTEL ARCHITECTURE  
1x60 cm 0,4"x24" 0190

ANGLE DE FRISE MÉTAL GRIFFÉ  
1,5x1,5 cm 0,6"x0,6" C229

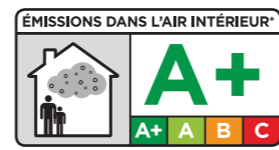
LISTEL BOMBÉ CUIVRE  
0,7x45 cm 0,28"x18" C854

CABOCHON PIERRE  
4,8x4,8 cm 2"x2" C237

## PIÈCES SPÉCIALES - TRIMS - FORMTEILE - PEZZI SPECIALI

|   | <br>PLINTHE DROITE<br>7,2x45 cm - 3"x18" | <br>PLINTHE DROITE RECTIFIÉE<br>7,2x60 cm - 3"x24" | <br>MARCHE<br>45x45 cm - 18"x18" | <br>MARCHE stries sur côté 60<br>30x60 cm - 12"x24" | <br>MARCHE RECTIFIÉE<br>60x60 cm - 24"x24" |
|---|---|---|---|--|---|
|  FORMES IVOIRE           | E902  | E905  | (1)   | (1)  | (1)   |
|  FORMES IVOIRE LUSTRÉ    | -   | (1)   | -   | (1)  | (1)   |
|  FORMES IVOIRE STRUCTURÉ | (1)   | (1)   | (1)   | (1)  | (1)   |
|  FORMES SABLE            | E903  | E906  | (1)   | (1)  | (1)   |
|  FORMES SABLE LUSTRÉ     | -   | (1)   | -   | (1)  | (1)   |
|  FORMES SABLE STRUCTURÉ  | (1)   | (1)   | (1)   | (1)  | (1)   |
|  FORMES TAUPE            | E904  | E907  | (1)   | (1)  | (1)   |
|  FORMES TAUPE LUSTRÉ     | -   | (1)   | -   | (1)  | (1)   |
|  FORMES TAUPE STRUCTURÉ  | (1)   | (1)   | (1)   | (1)  | (1)   |

(1) Disponible sur demande selon quantité.  
Available on request depending on the quantities involved.  
Auf Anfrage je nach Menge.  
Disponibile su richiesta in funzione della quantità.



Information sur le niveau d'émission de substances volatiles dans l'air intérieur, présentant un risque de toxicité par inhalation, sur une échelle de classe A+ (très faibles émissions) à C (fortes émissions).



ISO 10545-2  
CONFORME



ISO 10545-3  
≤0,5%



ISO 10545-4  
CONFORME



ISO 10545-6  
CONFORME



ISO 10545-12  
CONFORME



ISO 10545-13  
CONFORME

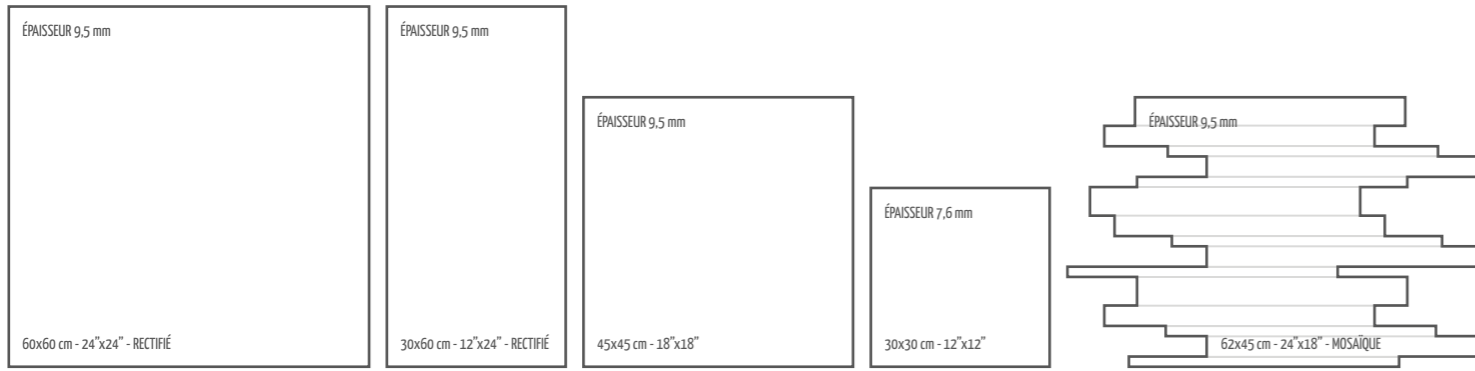


ISO 10545-14  
CONFORME

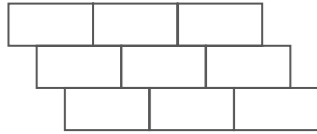


R9  
DIN 51130

## FORMATS - SIZES - FORMAT - FORMATI



\*\* En cas de pose décalée, Novoceram vous conseille de poser les carreaux 30x60 cm suivant un calepinage de  $\frac{1}{3}$  -  $\frac{2}{3}$  maximum (soit 20 cm).  
 \*\* For staggered laying, Novoceram recommends staggering the tiles of 30x60 cm a maximum of  $\frac{1}{3}$  the length of the tile (20 cm).  
 \*\* Bei gerader, fortlaufender Verlegung empfiehlt Novoceram die Bordüren 30x60 cm um maximal  $\frac{1}{3}$  der Fliesenlänge (d.h. 20 cm) zu versetzen.  
 \*\* In caso di posa a correre, Novoceram consiglia di sfalsare le piastrelle di 30x60 cm al massimo di  $\frac{1}{3}$  della lunghezza della piastrella (ovvero 20 cm).



## SAVIGNY



|          |         |      |                   |
|----------|---------|------|-------------------|
| 45x45 cm | 18"x18" | C190 | U4 P4+ E3 C2 - R9 |
| 30x30 cm | 12"x12" | D942 | U4 P4 E3 C2 - R9  |

## CHINON



46,2  
LRV


|          |         |      |                   |
|----------|---------|------|-------------------|
| 45x45 cm | 18"x18" | C189 | U4 P4+ E3 C2 - R9 |
| 30x30 cm | 12"x12" | D940 | U4 P4 E3 C2 - R9  |

## MERCUREY




|          |         |             |      |                   |
|----------|---------|-------------|------|-------------------|
| 60x60 cm | 24"x24" | RECTIFIÉ    | D242 | U4 P4 E3 C2 - R9  |
| 30x60 cm | 12"x24" | RECTIFIÉ ** | D255 | U4 P4 E3 C2 - R9  |
| 45x45 cm | 18"x18" |             | C188 | U4 P4+ E3 C2 - R9 |
| 30x30 cm | 12"x12" |             | D941 | U4 P4 E3 C2 - R9  |


## DÉCORS - DECORATIONS - DEKORS - DECORI




SAVIGNY 45 MOSAÏQUE  
62x45 cm 24"x18" C219



CHINON 45 MOSAÏQUE  
62x45 cm 24"x18" C220



MERCUREY 45 MOSAÏQUE  
62x45 cm 24"x18" C221



LISTEL MÉTAL GRIFFÉ  
1,5x45 cm 0,6"x18" C228



ANGLE DE FRISE MÉTAL GRIFFÉ  
1,5x1,5 cm 0,6"x0,6" C229




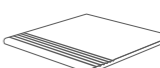





CABOCHON PIERRE  
4,8x4,8 cm 2"x2" C237



LISTEL ARCHITECTURE  
1x60 cm 0,4"x24" D190

## PIÈCES SPÉCIALES - TRIMS - FORMTEILE - PEZZI SPECIALI

|  | <br>PLINTHE DROITE<br>7,4x30 cm - 3"x12" | <br>PLINTHE DROITE<br>7,2x45 cm - 3"x18" | <br>PLINTHE DROITE RECTIFIÉE<br>7,2x60 cm - 3"x24" | <br>MARCHE<br>30x30 cm - 12"x12" |
|--|---|---|---|---|
|  SAVIGNY  | D946  | D612  | -   | E021 (1)  |
|  CHINON   | D944  | D610  | -   | E263 (1)  |
|  MERCUREY | D945  | D611  | D629  | D988 (1)  |

(1) Disponible sur demande selon quantité.  
Available on request depending on the quantities involved.  
Auf Anfrage je nach Menge.  
Disponibile su richiesta in funzione della quantità.





\* Dossier UPEC en cours.  
Pour plus d'information:  
[www.novoceram.fr/dossier-upec-geo](http://www.novoceram.fr/dossier-upec-geo)

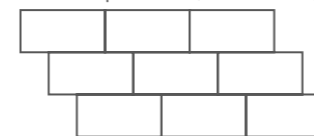
|                                |                             |                                |                                |                                 |                                 |                                 |                     |                       |
|--------------------------------|-----------------------------|--------------------------------|--------------------------------|---------------------------------|---------------------------------|---------------------------------|---------------------|-----------------------|
|                                |                             |                                |                                |                                 |                                 |                                 |                     |                       |
| ISO 10545-2<br><b>CONFORME</b> | ISO 10545-3<br><b>≤0,5%</b> | ISO 10545-4<br><b>CONFORME</b> | ISO 10545-6<br><b>CONFORME</b> | ISO 10545-12<br><b>CONFORME</b> | ISO 10545-13<br><b>CONFORME</b> | ISO 10545-14<br><b>CONFORME</b> | R11<br>51130<br>*** | A+B+C<br>51097<br>*** |

FORMATS - SIZES - FORMAT - FORMATI

|   |  |  |  |  |  |
|---|--|--|--|--|--|
| ÉPaisseur 20 mm<br>60x60 cm - 24"x24" - RECTIFIÉ OUTDOOR PLUS | ÉPaisseur 9,5 mm<br>30x60 cm - 12"x24" | ÉPaisseur 9,5 mm<br>10x60 cm - 4"x24" - RECTIFIÉ | ÉPaisseur 9,5 mm<br>45x45 cm - 18"x18" | ÉPaisseur 9,5 mm<br>45x45 cm - 18"x18" - (15x1,9 cm)<br>MOSAÏQUE RECTIFIÉE | ÉPaisseur 7,6 mm<br>30x30 cm - 12"x12" |
|---|--|--|--|--|--|


Pour plus de détails à propos de Novoceram Outdoor Plus voir page 194  
For more details about Novoceram Outdoor Plus see page 194  
Für weitere Einzelheiten über Novoceram Outdoor Plus siehe Seite 194  
Per maggiori dettagli su Novoceram Outdoor Plus vedere pagina 194

\*\* En cas de pose décalée, Novoceram vous conseille de poser les carreaux 30x60 - 10x60 cm suivant un calepinage de 1/3 - 2/3 maximum (soit 20 cm).  
\*\* For staggered laying, Novoceram recommends staggering the tiles of 30x60 - 10x60 cm a maximum of 1/3 the length of the tile (20 cm).  
\*\* Bei gerader, fortlaufender Verlegung empfiehlt Novoceram die Bordüren 30x60 - 10x60 cm um maximal 1/3 der Fliesenlänge (d.h. 20 cm) zu versetzen.  
\*\* In caso di posa a correre, Novoceram consiglia di sfalsare le piastrelle di 30x60 - 10x60 cm al massimo di 1/3 della lunghezza della piastrella (ovvero 20 cm).




\*\*\* Résultats des tests effectués par des laboratoires extérieurs accrédités. Ils sont à disposition de toute personne intéressée auprès de nos bureaux. Il est possible d'effectuer des contrôles supplémentaires sur d'éventuels lots qui pourraient vous intéresser.  
\*\*\* Results of tests conducted by accredited external laboratories. They are available to any interested person at our offices. It is possible to carry out additional checks on potential lots that might interest you.  
\*\*\* Ergebnisse der Tests von akkreditierten externen Labors durchgeführt. Sie sind erhältlich für jede interessierte Person in unserem Büro. Es ist möglich, zusätzliche Kontrollen durchführen zu möglichen Lose, die Sie interessieren könnten.  
\*\*\* Risultati di test effettuati presso laboratori esterni accreditati. Sono a disposizione di tutte le persone interessate presso i nostri uffici. È possibile effettuare controlli supplementari su lotti che potrebbero eventualmente interessarvi.

GEO IVOIRE



|          |         |              |      |             |
|----------|---------|--------------|------|-------------|
| 60x60 cm | 24"x24" | OUTDOOR PLUS | F026 | R11 - T11   |
| 30x60 cm | 12"x24" |              | E988 | UPEC* - R11 |
| 10x60 cm | 4"x24"  | RECTIFIÉ     | F029 | R11         |
| 45x45 cm | 18"x18" |              | E991 | UPEC* - R11 |
| 30x30 cm | 12"x12" |              | F138 | UPEC* - R11 |

GEO SABLE



|          |         |          |      |             |
|----------|---------|----------|------|-------------|
| 30x60 cm | 12"x24" |          | E989 | UPEC* - R11 |
| 10x60 cm | 4"x24"  | RECTIFIÉ | F030 | R11         |
| 45x45 cm | 18"x18" |          | E992 | UPEC* - R11 |
| 30x30 cm | 12"x12" |          | F139 | UPEC* - R11 |

GEO GRIS



|          |         |              |      |             |
|----------|---------|--------------|------|-------------|
| 60x60 cm | 24"x24" | OUTDOOR PLUS | F028 | R11 - T11   |
| 30x60 cm | 12"x24" |              | E990 | UPEC* - R11 |
| 10x60 cm | 4"x24"  | RECTIFIÉ     | F031 | R11         |
| 45x45 cm | 18"x18" |              | E993 | UPEC* - R11 |
| 30x30 cm | 12"x12" |              | F137 | UPEC* - R11 |

Le produit est délibérément caractérisé par de fortes variations de couleur et des veinures qui permettent de recréer la variété et la richesse des matériaux naturels qui ont inspiré cette collection. Pour ces mêmes raisons, lors de la mise en place du matériel, nous vous conseillons de mélanger le contenu des cartons afin de garantir que la surface finale ait un aspect varié et fortuit. Etant donné les caractéristiques intrinsèques du produit, les indications de couleurs doivent être considérées comme purement indicatives.  
The marked chromatic variation and the veining of the product is an intrinsic feature and re-creation of the randomness and richness of the colour shading of natural materials, the inspiration behind this collection. For these reasons, we recommend installing the product choosing tiles from different boxes in order to guarantee an extremely natural random effect. Due to this intrinsic features of the product, the colours represented in this catalogue must only be considered an example of the many possible colour shades.  
Das Produkt ist absichtlich durch eine markante Variation der Farben und der Maserungen charakterisiert, um die Vielfalt und den Reichtum der natürlichen Materialien, durch die diese Kollektion inspiriert ist, wiederzugeben. Aus den gleichen Gründen empfehlen wir das Material für die Verlegung aus mehreren Packungen gleichzeitig zu nehmen. Somit werden die Veränderlichkeit und die Zufälligkeit der fertigen Oberfläche garantiert. Aufgrund dieser Wesenseigenschaften des Produktes sind die hier präsentierten Farbverweise nur Richtwerte.  
Il prodotto è volutamente caratterizzato da una marcata variazione cromatica e di venature, per ricreare la variabilità e la ricchezza dei materiali naturali ai quali la collezione è ispirata. Per le stesse ragioni si consiglia di posare il materiale scegliendolo da più scatole contemporaneamente per garantire la variabilità e casualità della superficie finita. Date le caratteristiche intrinseche del prodotto, i riferimenti cromatici qui presentati sono dunque da ritenersi puramente indicativi.


## DÉCORS - DECORATIONS - DEKORS - DECORI




GEO IVOIRE MOSAÏQUE RECTIFIÉE 3 COL (15x1,9 cm)  
45x45 cm 18"x18" F032



GEO SABLE MOSAÏQUE RECTIFIÉE 3 COL (15x1,9 cm)  
45x45 cm 18"x18" F033




GEO GRIS MOSAÏQUE RECTIFIÉE 3 COL (15x1,9 cm)  
45x45 cm 18"x18" F034




LISTEL MÉTAL GRIFFÉ  
1,5x45 cm 0,6"x18" C228



ANGLE DE FRISE MÉTAL GRIFFÉ  
1,5x1,5 cm 0,6"x0,6" C229



LISTEL BOMBÉ CHROME  
0,7x45 cm 0,28"x18" C853


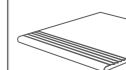





LISTEL BOMBÉ CUIVRE  
0,7x45 cm 0,28"x18" C854




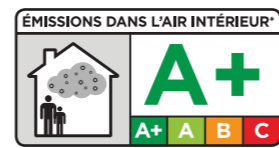
LISTEL ARCHITECTURE  
1x60 cm 0,4"x24" D190

## PIÈCES SPÉCIALES - TRIMS - FORMTEILE - PEZZI SPECIALI

|   | <br>PLINTHE DROITE<br>7,2x45 cm - 3"x18" | <br>MARCHE<br>45x45 cm - 18"x18" |
|---|---|---|
|  GEO IVOIRE | F087  | (1)   |
|  GEO SABLE  | F088  | (1)   |
|  GEO GRIS   | F086  | (1)   |

(1) Disponible sur demande selon quantité.  
Available on request depending on the quantities involved.  
Auf Anfrage je nach Menge.  
Disponibile su richiesta in funzione della quantità.





Information sur le niveau d'émission de substances volatiles dans l'air intérieur, présentant un risque de toxicité par inhalation, sur une échelle de classe A+ (très faibles émissions) à C (fortes émissions).



## FORMATS - SIZES - FORMAT - FORMATI

|   |
|---|
| ÉPAISSEUR 9,5 mm - RECTIFIÉ<br>ÉPAISSEUR 20 mm - RECTIFIÉ OUTDOOR PLUS  |
| 60x60 cm - 24"x24" - RECTIFIÉ<br>60x60 cm - 24"x24" - BORD TRAVAILLÉ RECTIFIÉ<br>60x60 cm - 24"x24" - RECTIFIÉ OUTDOOR PLUS |

|   |
|---|
| ÉPAISSEUR 9,5 mm  |
| 45x45 cm - 18"x18"<br>45x45 cm - 18"x18" - RECTIFIÉ<br>45x45 cm - 18"x18" - BORD TRAVAILLÉ RECTIFIÉ |

|  |
|--|
| ÉPAISSEUR 9,5 mm   |
| 45x45 cm - 18"x18" - (7,5x3,75 cm)<br>MOSAÏQUE RECTIFIÉE 6 COL |

Pour plus de détails à propos de Novoceram Outdoor Plus voir page 194  
For more details about Novoceram Outdoor Plus see page 194  
Für weitere Einzelheiten über Novoceram Outdoor Plus siehe Seite 194  
Per maggiori dettagli su Novoceram Outdoor Plus vedere pagina 194

\*\*\* Résultats des tests effectués par des laboratoires extérieurs accrédités. Ils sont à disposition de toute personne intéressée auprès de nos bureaux. Il est possible d'effectuer des contrôles supplémentaires sur d'éventuels lots qui pourraient vous intéresser.  
\*\*\* Results of tests conducted by accredited external laboratories. They are available to any interested person at our offices. It is possible to carry out additional checks on potential lots that might interest you.  
\*\*\* Ergebnisse der Tests von akkreditierten externen Labors durchgeführt. Sie sind erhältlich für jede interessierte Person in unserem Büro. Es ist möglich, zusätzliche Kontrollen durchführen zu möglichen Lose, die Sie interessieren könnten.  
\*\*\* Risultati di test effettuati presso laboratori esterni accreditati. Sono a disposizione di tutte le persone interessate presso i nostri uffici. È possibile effettuare controlli supplementari su lotti che potrebbero eventualmente interessarvi.

## ICÔNE BLEU



|          |         |                       |      |                    |
|----------|---------|-----------------------|------|--------------------|
| 60x60 cm | 24"x24" | RECTIFIÉ              | E315 | U4 P4 E3 C2 - R10  |
| 60x60 cm | 24"x24" | RECT. AD OUTDOOR PLUS | E420 | R11*** - T11       |
| 45x45 cm | 18"x18" |                       | E352 | U4 P4+ E3 C2 - R10 |
| 45x45 cm | 18"x18" | RECTIFIÉ              | E416 | U4 P4+ E3 C2 - R10 |

## ICÔNE BLEU BORD TRAVAILLÉ



|          |         |          |      |                    |
|----------|---------|----------|------|--------------------|
| 60x60 cm | 24"x24" | RECTIFIÉ | E433 | U4 P4 E3 C2 - R10  |
| 45x45 cm | 18"x18" | RECTIFIÉ | E431 | U4 P4+ E3 C2 - R10 |

## ICÔNE IVOIRE




|          |         |          |      |                    |
|----------|---------|----------|------|--------------------|
| 60x60 cm | 24"x24" | RECTIFIÉ | E313 | U4 P4 E3 C2 - R10  |
| 45x45 cm | 18"x18" |          | E354 | U4 P4+ E3 C2 - R10 |
| 45x45 cm | 18"x18" | RECTIFIÉ | E418 | U4 P4+ E3 C2 - R10 |




## DÉCORS - DECORATIONS - DEKORS - DECORI



ICÔNE IVOIRE MOSAÏQUE RECTIFIÉE 6 COL (7,5x3,75 cm)  
45x45 cm 18"x18" E464 (1)




ICÔNE BLEU MOSAÏQUE RECTIFIÉE 6 COL (7,5x3,75 cm)  
45x45 cm 18"x18" (1)



LISTEL MÉTAL GRIFFÉ  
1,5x45 cm 0,6"x18" C228



ANGLE DE FRISE MÉTAL GRIFFÉ  
1,5x1,5 cm 0,6"x0,6" C229



LISTEL BOMBÉ CHROME  
0,7x45 cm 0,28"x18" C853



LISTEL BOMBÉ CUIVRE  
0,7x45 cm 0,28"x18" C854



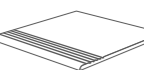




CABOCHON PIERRE  
4,8x4,8 cm 2"x2" C237




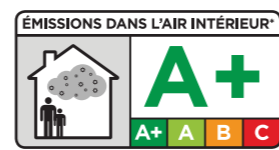
LISTEL ARCHITECTURE  
1x60 cm 0,4"x24" D190

## PIÈCES SPÉCIALES - TRIMS - FORMTEILE - PEZZI SPECIALI

|   | <br>PLINTHE DROITE<br>7,2x45 cm - 3"x18" | <br>PLINTHE DROITE RECTIFIÉE<br>7,2x60 cm - 3"x24" | <br>MARCHE<br>45x45 cm - 18"x18" |
|---|---|---|---|
|  ICÔNE BLEU   | E356  | E364  | (1)   |
|  ICÔNE IVOIRE | E358  | E366  | (1)   |

(1) Disponible sur demande selon quantité.  
Available on request depending on the quantities involved.  
Auf Anfrage je nach Menge.  
Disponibile su richiesta in funzione della quantità.





Information sur le niveau d'émission de substances volatiles dans l'air intérieur, présentant un risque de toxicité par inhalation, sur une échelle de classe A+ (très faibles émissions) à C (fortes émissions).



ISO 10545-2  
CONFORME



ISO 10545-3  
≤0,5%



ISO 10545-4  
CONFORME



ISO 10545-6  
CONFORME



ISO 10545-12  
CONFORME



ISO 10545-13  
CONFORME

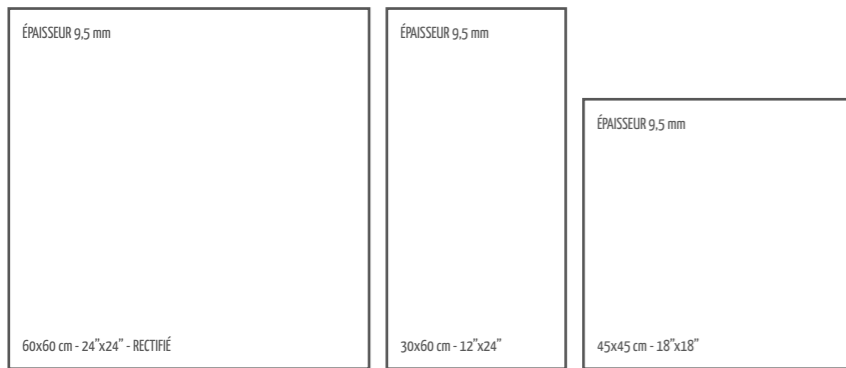


ISO 10545-14  
CONFORME

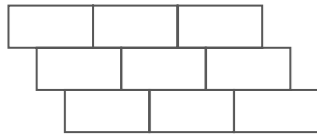


R10  
DIN 51130

## FORMATS - SIZES - FORMAT - FORMATI



\*\* En cas de pose décalée, Novoceram vous conseille de poser les carreaux 30x60 cm suivant un calepinage de  $\frac{1}{3}$  -  $\frac{2}{3}$  maximum (soit 20 cm).  
 \*\* For staggered laying, Novoceram recommends staggering the tiles of 30x60 cm a maximum of  $\frac{1}{3}$  the length of the tile (20 cm).  
 \*\* Bei gerader, fortlaufender Verlegung empfiehlt Novoceram die Bordüren 30x60 cm um maximal  $\frac{1}{3}$  der Fliesenlänge (d.h. 20 cm) zu versetzen.  
 \*\* In caso di posa a correre, Novoceram consiglia di sfalsare le piastrelle di 30x60 cm al massimo di  $\frac{1}{3}$  della lunghezza della piastrella (ovvero 20 cm).



## PIÈCES SPÉCIALES - TRIMS - FORMTEILE - PEZZI SPECIALI

|  |            | PLINTHE DROITE<br>7,2x45 cm - 3"x18" | PLINTHE DROITE RECTIFIÉE<br>7,2x60 cm - 3"x24" | MARCHE<br>45x45 cm - 18"x18" |
|--|------------|--------------------------------------|--|------------------------------|
|  | CALCIUM    | E138                                 | E144   | (1)                          |
|  | MAGNÉSIIUM | E141                                 | E147   | (1)                          |
|  | FER        | E139                                 | E145   | (1)                          |
|  | ANTHRACITE | E137                                 | E143   | (1)                          |

(1) Disponible sur demande selon quantité.  
 Available on request depending on the quantities involved.  
 Auf Anfrage je nach Menge.  
 Disponibile su richiesta in funzione della quantità.

### CALCIUM



|          |         |          |      |                    |
|----------|---------|----------|------|--------------------|
| 60x60 cm | 24"x24" | RECTIFIÉ | E088 | U4 P4 E3 C2 - R10  |
| 30x60 cm | 12"x24" | **       | E095 | U4 P4 E3 C2 - R10  |
| 45x45 cm | 18"x18" |          | E074 | U4 P4+ E3 C2 - R10 |

### MAGNÉSIIUM




|          |         |          |      |                    |
|----------|---------|----------|------|--------------------|
| 60x60 cm | 24"x24" | RECTIFIÉ | E093 | U4 P4 E3 C2 - R10  |
| 30x60 cm | 12"x24" | **       | E100 | U4 P4 E3 C2 - R10  |
| 45x45 cm | 18"x18" |          | E079 | U4 P4+ E3 C2 - R10 |

### FER



|          |         |          |      |                    |
|----------|---------|----------|------|--------------------|
| 60x60 cm | 24"x24" | RECTIFIÉ | E089 | U4 P4 3 C2 - R10   |
| 30x60 cm | 12"x24" | **       | E096 | U4 P4 E3 C2 - R10  |
| 45x45 cm | 18"x18" |          | E075 | U4 P4+ E3 C2 - R10 |

### ANTHRACITE



|          |         |          |      |                    |
|----------|---------|----------|------|--------------------|
| 60x60 cm | 24"x24" | RECTIFIÉ | E092 | U4 P4 E3 C2 - R10  |
| 30x60 cm | 12"x24" | **       | E099 | U4 P4 E3 C2 - R10  |
| 45x45 cm | 18"x18" |          | E192 | U4 P4+ E3 C2 - R10 |



\* Dossier UPEC en cours.  
Pour plus d'information:  
[www.novoceram.fr/dossier-upec-noa](http://www.novoceram.fr/dossier-upec-noa)

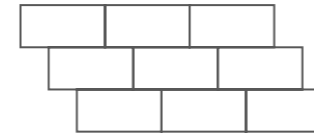
|  |  |  |  |  |  |  |  |  |  |  |  |
|--|--|--|--|--|--|--|--|--|--|--|--|
|  |  |  |  |  |  |  |  |  |  |  |  |
|--|--|--|--|--|--|--|--|--|--|--|--|

## FORMATS - SIZES - FORMAT - FORMATI

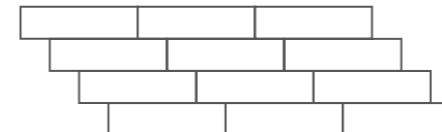
|  |   |   |  |   |
|--|---|---|--|---|
| ÉPAISSEUR 9,5 mm<br>30x60 cm - 12"x24"<br>30x60 cm - 12"x24"<br>ANTIDÉRAPANT | ÉPAISSEUR 20 mm<br>15x90 cm - 6"x36" - RECTIFIÉ | ÉPAISSEUR 10 mm<br>22,5x90 cm - 9"x36" - RECTIFIÉ | ÉPAISSEUR 9,5 mm<br>45x45 cm - 18"x18" - PLEIN-AIR<br>45x45 cm - 18"x18" - PLEIN-AIR OUTDOOR | ÉPAISSEUR 9,5 mm<br>45x45 cm - 18"x18" - (7,5x3,75 cm)<br>MOSAÏQUE RECTIFIÉE 6 COL. |
|--|---|---|--|---|

Pour plus de détails à propos de Novoceram Outdoor Plus voir page 194  
For more details about Novoceram Outdoor Plus see page 194  
Für weitere Einzelheiten über Novoceram Outdoor Plus siehe Seite 194  
Per maggiori dettagli su Novoceram Outdoor Plus vedere pagina 194

\*\* En cas de pose décalée, Novoceram vous conseille de poser les carreaux 30x60 cm suivant un calepinage de 1/3 - 2/3 maximum (soit 20 cm).  
\*\* For staggered laying, Novoceram recommends staggering the tiles of 30x60 cm a maximum of 1/3 the length of the tile (20 cm).  
\*\* Bei gerader, fortlaufender Verlegung empfiehlt Novoceram die Bordüren 30x60 cm um maximal 1/3 der Fliesenlänge (d.h. 20 cm) zu versetzen.  
\*\* In caso di posa a correre, Novoceram consiglia di sfalsare le piastrelle di 30x60 cm al massimo di 1/3 della lunghezza della piastrella (ovvero 20 cm).



\*\*\*\* En cas de pose décalée, Novoceram vous conseille de poser les lames 15x90 cm et 22,5x90 cm suivant un calepinage de 1/4 - 3/4 maximum (soit 22 cm).  
\*\*\*\* For staggered laying, Novoceram recommends staggering the strip tiles of 15x90 cm and 22,5x90 cm a maximum of 1/4 the length of the tile (22 cm).  
\*\*\*\* Bei gerader, fortlaufender Verlegung empfiehlt Novoceram die Bordüren 15x90 cm und 22,5x90 cm um maximal 1/4 der Fliesenlänge (d.h. 22 cm) zu versetzen.  
\*\*\*\* In caso di posa a correre, Novoceram consiglia di sfalsare i listoni 15x90 cm e 22,5x90 cm al massimo di 1/4 della lunghezza della piastrella (ovvero 22 cm).



\*\*\* Résultats des tests effectués par des laboratoires extérieurs accrédités. Ils sont à disposition de toute personne intéressée auprès de nos bureaux. Il est possible d'effectuer des contrôles supplémentaires sur d'éventuels lots qui pourraient vous intéresser.  
\*\*\* Results of tests conducted by accredited external laboratories. They are available to any interested person at our offices. It is possible to carry out additional checks on potential lots that might interest you.  
\*\*\* Ergebnisse der Tests von akkreditierten externen Labors durchgeführt. Sie sind erhältlich für jede interessierte Person in unserem Büro. Es ist möglich, zusätzliche Kontrollen durchführen zu möglichen Lose, die Sie interessieren könnten.  
\*\*\* Risultati di test effettuati presso laboratori esterni accreditati. Sono a disposizione di tutte le persone interessate presso i nostri uffici. È possibile effettuare controlli supplementari su lotti che potrebbero eventualmente interessarvi.

## NOA BLANCHI



|            |         |               |      |                 |
|------------|---------|---------------|------|-----------------|
| 22,5x90 cm | 9"x36"  | RECTIFIÉ **** | E339 | U4 P3 E3 C2-R10 |
| 15x90 cm   | 6"x36"  | RECTIFIÉ **** | E335 | UPEC*-R10       |
| 30x60 cm   | 12"x24" | **            | E304 | U4 P4 E3 C2-R10 |

## NOA FLOTTÉ



|            |         |                 |      |                      |
|------------|---------|-----------------|------|----------------------|
| 22,5x90 cm | 9"x36"  | RECTIFIÉ ****   | E341 | U4 P3 E3 C2-R10      |
| 15x90 cm   | 6"x36"  | RECTIFIÉ ****   | E337 | UPEC*-R10            |
| 30x60 cm   | 12"x24" | **              | E306 | U4 P4 E3 C2-R10      |
| 30x60 cm   | 12"x24" | ANTIDÉRAPANT ** | E658 | U4P4E3C2-R11 A+B**** |

## NOA NATUREL



|            |         |               |      |                      |
|------------|---------|---------------|------|----------------------|
| 22,5x90 cm | 9"x36"  | RECTIFIÉ **** | E342 | U4 P3 E3 C2-R10      |
| 15x90 cm   | 6"x36"  | RECTIFIÉ **** | E338 | UPEC*-R10            |
| 30x60 cm   | 12"x24" | **            | E307 | U4 P4 E3 C2-R10      |
| 30x60 cm   | 12"x24" | ANTIDÉRAPANT  | E659 | U4P4E3C2-R11 A+B**** |

## NOA BRUNI



|            |         |               |      |                 |
|------------|---------|---------------|------|-----------------|
| 22,5x90 cm | 9"x36"  | RECTIFIÉ **** | E340 | U4 P3 E3 C2-R10 |
| 15x90 cm   | 6"x36"  | RECTIFIÉ **** | E336 | UPEC*-R10       |
| 30x60 cm   | 12"x24" | **            | E305 | U4 P4 E3 C2-R10 |

## NOA NATUREL PLEIN-AIR OUTDOOR PLUS



T11  
DIN 51130  
R12  
DIN 51130 \*\*\*  
A+B+C  
DIN 51097 \*\*\*

60x60 cm 24"x24" PLEIN-AIR RECTIFIÉ E682 R12 A+B+C\*\*\* - T11

## NOA FLOTTÉ PLEIN-AIR OUTDOOR PLUS



T11  
DIN 51130  
R12  
DIN 51130 \*\*\*  
A+B+C  
DIN 51097 \*\*\*

60x60 cm 24"x24" PLEIN-AIR RECTIFIÉ E681 R12 A+B+C\*\*\* - T11

## NOA BLANCHI PLEIN-AIR



V3  
R12  
DIN 51130 \*\*\*  
A+B+C  
DIN 51097 \*\*\*

45x45 cm 18"x18" PLEIN-AIR E343 U4P4+E3C2-R12 A+B+C\*\*\*  
45x45 cm 18"x18" PLEIN-AIR OUTDOOR Z017 U4P4+E3C2-R12 A+B+C\*\*\*

## NOA FLOTTÉ PLEIN-AIR



V3  
R12  
DIN 51130 \*\*\*  
A+B+C  
DIN 51097 \*\*\*

45x45 cm 18"x18" PLEIN-AIR E345 U4P4+E3C2-R12 A+B+C\*\*\*  
45x45 cm 18"x18" PLEIN-AIR OUTDOOR Z019 U4P4+E3C2-R12 A+B+C\*\*\*

## NOA NATUREL PLEIN-AIR



V3  
R12  
DIN 51130 \*\*\*  
A+B+C  
DIN 51097 \*\*\*

45x45 cm 18"x18" PLEIN-AIR E346 U4P4+E3C2-R12 A+B+C\*\*\*  
45x45 cm 18"x18" PLEIN-AIR OUTDOOR Z020 U4P4+E3C2-R12 A+B+C\*\*\*

## NOA BRUNI PLEIN-AIR



V3  
R12  
DIN 51130 \*\*\*  
A+B+C  
DIN 51097 \*\*\*

45x45 cm 18"x18" PLEIN-AIR E344 U4P4+E3C2-R12 A+B+C\*\*\*  
45x45 cm 18"x18" PLEIN-AIR OUTDOOR Z018 U4P4+E3C2-R12 A+B+C\*\*\*



\*\*\* Résultats des tests effectués par des laboratoires extérieurs accrédités. Ils sont à disposition de toute personne intéressée auprès de nos bureaux. Il est possible d'effectuer des contrôles supplémentaires sur d'éventuels lots qui pourraient vous intéresser.  
 \*\*\* Results of tests conducted by accredited external laboratories. They are available to any interested person at our offices. It is possible to carry out additional checks on potential lots that might interest you.  
 \*\*\* Ergebnisse der Tests von akkreditierten externen Labors durchgeführt. Sie sind erhältlich für jede interessierte Person in unserem Büro. Es ist möglich, zusätzliche Kontrollen durchführen zu möglichen Lose, die Sie interessieren könnten.  
 \*\*\* Risultati di test effettuati presso laboratori esterni accreditati. Sono a disposizione di tutte le persone interessate presso i nostri uffici. È possibile effettuare controlli supplementari su lotti che potrebbero eventualmente interessarvi.

## DÉCORS - DECORATIONS - DEKORS - DECORI



NOA BLANCHI MOSAÏQUE RECTIFIÉE 6 COL (7,5x3,75 cm)  
45x45 cm 18"x18" E733



NOA FLOTTÉ MOSAÏQUE RECTIFIÉE 6 COL (7,5x3,75 cm)  
45x45 cm 18"x18" E735



NOA NATUREL MOSAÏQUE RECTIFIÉE 6 COL (7,5x3,75 cm)  
45x45 cm 18"x18" E734



NOA BRUNI MOSAÏQUE RECTIFIÉE 6 COL (7,5x3,75 cm)  
45x45 cm 18"x18" E734

LISTEL MÉTAL GRIFFÉ  
1,5x45 cm 0,6"x18" C228

ANGLE DE FRISE MÉTAL GRIFFÉ  
1,5x1,5 cm 0,6"x0,6" C229

LISTEL BOMBÉ CHROME  
0,7x45 cm 0,28"x18" C853

LISTEL BOMBÉ CUIVRE  
0,7x45 cm 0,28"x18" C854

LISTEL ARCHITECTURE  
1x60 cm 0,4"x24" D190

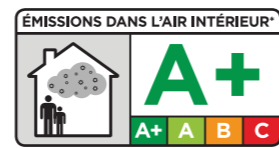
## PIÈCES SPÉCIALES - TRIMS - FORMTEILE - PEZZI SPECIALI



PLINTHE DROITE  
7,2x45 cm - 3"x18"

|  |             |      |
|--|-------------|------|
|  | NOA BLANCHI | E389 |
|  | NOA FLOTTÉ  | E391 |
|  | NOA NATUREL | E392 |
|  | NOA BRUNI   | E390 |





Information sur le niveau d'émission de substances volatiles dans l'air intérieur, présentant un risque de toxicité par inhalation, sur une échelle de classe A+ (très faibles émissions) à C (fortes émissions).



ISO 10545-2  
CONFORME



ISO 10545-3  
≤0,5%



ISO 10545-4  
CONFORME



ISO 10545-6  
CONFORME



ISO 10545-12  
CONFORME



ISO 10545-13  
CONFORME

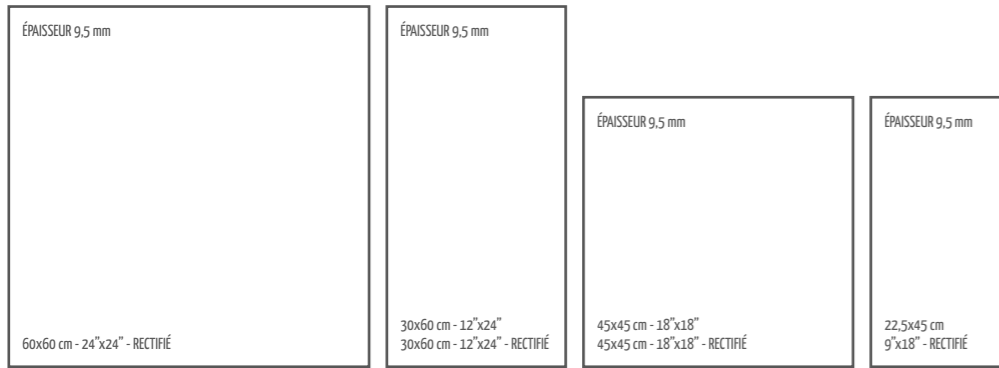


ISO 10545-14  
CONFORME

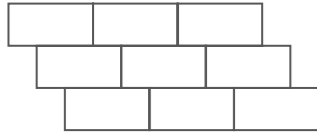


DIN 51130  
R9

## FORMATS - SIZES - FORMAT - FORMATI



\*\* En cas de pose décalée, Novoceram vous conseille de poser les carreaux 30x60 cm suivant un calepinage de 1/3 - 2/3 maximum (soit 20 cm).  
 \*\* For staggered laying, Novoceram recommends staggering the tiles of 30x60 cm a maximum of 2/3 the length of the tile (20 cm).  
 \*\* Bei gerader, fortlaufender Verlegung empfiehlt Novoceram die Bordüren 30x60 cm um maximal 2/3 der Fliesenlänge (d.h. 20 cm) zu versetzen.  
 \*\* In caso di posa a correre, Novoceram consiglia di sfalsare le piastrelle di 30x60 cm al massimo di 2/3 della lunghezza della piastrella (ovvero 20 cm).



## INTIMITÉ



12,3  
LRV

|            |         |          |      |                  |
|------------|---------|----------|------|------------------|
| 45x45 cm   | 18"x18" |          | C825 | U4 P4+ E3 C2 -R9 |
| 45x45 cm   | 18"x18" | RECTIFIÉ | C833 | U4 P4+ E3 C2 -R9 |
| 22,5x45 cm | 9"x18"  | RECTIFIÉ | C644 | R9               |

## PURETÉ



29,4  
LRV

|            |         |          |      |                  |
|------------|---------|----------|------|------------------|
| 45x45 cm   | 18"x18" |          | C826 | U4 P4+ E3 C2 -R9 |
| 45x45 cm   | 18"x18" | RECTIFIÉ | C834 | U4 P4+ E3 C2 -R9 |
| 22,5x45 cm | 9"x18"  | RECTIFIÉ | C645 | R9               |

## CLARTÉ



50,6  
LRV

|            |         |             |      |                  |
|------------|---------|-------------|------|------------------|
| 60x60 cm   | 24"x24" | RECTIFIÉ    | D227 | U4 P4 E3 C2 -R9  |
| 30x60 cm   | 12"x24" | **          | D265 | U4 P4 E3 C2 -R9  |
| 30x60 cm   | 12"x24" | RECTIFIÉ ** | D224 | U4 P4 E3 C2 -R9  |
| 45x45 cm   | 18"x18" |             | C823 | U4 P4+ E3 C2 -R9 |
| 45x45 cm   | 18"x18" | RECTIFIÉ    | C831 | U4 P4+ E3 C2 -R9 |
| 22,5x45 cm | 9"x18"  | RECTIFIÉ    | C642 | R9               |

## DOUCEUR



45,3  
LRV

|            |         |          |      |                  |
|------------|---------|----------|------|------------------|
| 45x45 cm   | 18"x18" |          | C824 | U4 P4+ E3 C2 -R9 |
| 45x45 cm   | 18"x18" | RECTIFIÉ | C832 | U4 P4+ E3 C2 -R9 |
| 22,5x45 cm | 9"x18"  | RECTIFIÉ | C643 | R9               |

## SOBRIÉTÉ



13,5  
LRV

|            |         |             |      |                  |
|------------|---------|-------------|------|------------------|
| 60x60 cm   | 24"x24" | RECTIFIÉ    | D228 | U4 P4 E3 C2 -R9  |
| 30x60 cm   | 12"x24" | **          | D264 | U4 P4 E3 C2 -R9  |
| 30x60 cm   | 12"x24" | RECTIFIÉ ** | D225 | U4 P4 E3 C2 -R9  |
| 45x45 cm   | 18"x18" |             | C827 | U4 P4+ E3 C2 -R9 |
| 45x45 cm   | 18"x18" | RECTIFIÉ    | C835 | U4 P4+ E3 C2 -R9 |
| 22,5x45 cm | 9"x18"  | RECTIFIÉ    | C646 | R9               |

## ÉLÉGANCE



7,1  
LRV

|            |         |             |      |                  |
|------------|---------|-------------|------|------------------|
| 60x60 cm   | 24"x24" | RECTIFIÉ    | D241 | U4 P4 E3 C2 -R9  |
| 30x60 cm   | 12"x24" | **          | D266 | U4 P4 E3 C2 -R9  |
| 30x60 cm   | 12"x24" | RECTIFIÉ ** | D223 | U4 P4 E3 C2 -R9  |
| 45x45 cm   | 18"x18" |             | C828 | U4 P4+ E3 C2 -R9 |
| 45x45 cm   | 18"x18" | RECTIFIÉ    | C836 | U4 P4+ E3 C2 -R9 |
| 22,5x45 cm | 9"x18"  | RECTIFIÉ    | C647 | R9               |

## DÉCORS - DECORATIONS - DEKORS - DECORI

|                     |          |      |
|---------------------|----------|------|
| LISTEL MÉTAL GRIFFÉ |          |      |
| 1,5x45 cm           | 0,6"x18" | C228 |

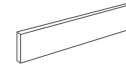
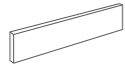
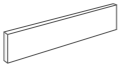
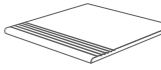






|                     |           |      |
|---------------------|-----------|------|
| LISTEL BOMBÉ CHROME |           |      |
| 0,7x45 cm           | 0,28"x18" | C853 |

|                     |          |      |
|---------------------|----------|------|
| LISTEL ARCHITECTURE |          |      |
| 1x60 cm             | 0,4"x24" | D190 |


|                             |           |      |
|-----------------------------|-----------|------|
| ANGLE DE FRISE MÉTAL GRIFFÉ |           |      |
| 1,5x1,5 cm                  | 0,6"x0,6" | C229 |

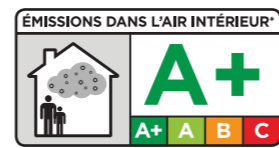
|                     |           |      |
|---------------------|-----------|------|
| LISTEL BOMBÉ CUIVRE |           |      |
| 0,7x45 cm           | 0,28"x18" | C854 |

## PIÈCES SPÉCIALES - TRIMS - FORMTEILE - PEZZI SPECIALI


|  | <br>PLINTHE DROITE<br>7,2x45 cm - 3"x18" | <br>PLINTHE DROITE RECTIFIÉE<br>7,2x45 cm - 3"x18" | <br>PLINTHE DROITE RECTIFIÉE<br>7,2x60 cm - 3"x24" | <br>MARCHE<br>45x45 cm - 18"x18" |
|--|---|---|---|---|
|  | CLARTÉ<br>D570  | D603  | D618  | D903  |
|  | DOUCEUR<br>D571   | D604  | -   | E175  |
|  | INTIMITÉ<br>D573  | D605  | -   | D897  |
|  | PURETÉ<br>D574  | D606  | -   | E024  |
|  | SOBRIÉTÉ<br>D575  | D607  | D622  | E057  |
|  | ÉLÉGANCE<br>D572  | D608  | D309  | D238  |

(1) Disponible sur demande selon quantité.  
Available on request depending on the quantities involved.  
Auf Anfrage je nach Menge.  
Disponibile su richiesta in funzione della quantità.

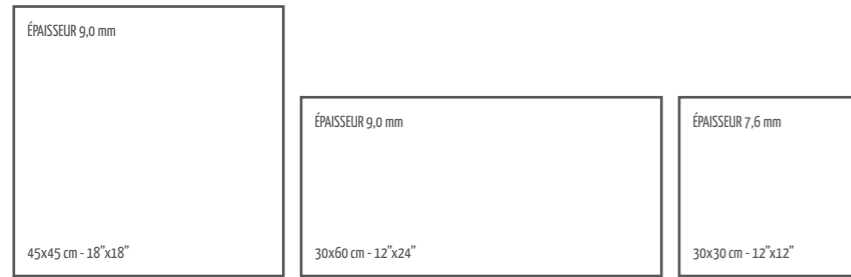




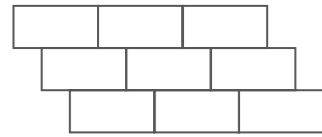
Information sur le niveau d'émission de substances volatiles dans l'air intérieur, présentant un risque de toxicité par inhalation, sur une échelle de classe A+ (très faibles émissions) à C (fortes émissions).



## FORMATS - SIZES - FORMAT - FORMATI



\*\* En cas de pose décalée, Novoceram vous conseille de poser les carreaux 30x60 cm suivant un calepinage de 1/3 - 2/3 maximum (soit 20 cm).  
 \*\* For staggered laying, Novoceram recommends staggering the tiles of 30x60 cm a maximum of 2/3 the length of the tile (20 cm).  
 \*\* Bei gerader, fortlaufender Verlegung empfiehlt Novoceram die Bordüren 30x60 cm um maximal 2/3 der Fliesenlänge (d.h. 20 cm) zu versetzen.  
 \*\* In caso di posa a correre, Novoceram consiglia di sfalsare le piastrelle di 30x60 cm al massimo di 2/3 della lunghezza della piastrella (ovvero 20 cm).



\*\*\* Résultats des tests effectués par des laboratoires extérieurs accrédités. Ils sont à disposition de toute personne intéressée auprès de nos bureaux. Il est possible d'effectuer des contrôles supplémentaires sur d'éventuels lots qui pourraient vous intéresser.

\*\*\* Results of tests conducted by accredited external laboratories. They are available to any interested person at our offices. It is possible to carry out additional checks on potential lots that might interest you.

\*\*\* Ergebnisse der Tests von akkreditierten externen Labors durchgeführt. Sie sind erhältlich für jede interessierte Person in unserem Büro. Es ist möglich, zusätzliche Kontrollen durchführen zu möglichen Lose, die Sie interessieren könnten.

\*\*\* Risultati di test effettuati presso laboratori esterni accreditati. Sono a disposizione di tutte le persone interessate presso i nostri uffici. È possibile effettuare controlli supplementari su lotti che potrebbero eventualmente interessarvi.

## PIÈCES SPÉCIALES - TRIMS - FORMTEILE - PEZZI SPECIALI

|             | PLINTHE DROITE<br>7,4x30 cm - 3"x12" | PLINTHE DROITE<br>7,2x45 cm - 3"x18" | MARCHE<br>30x30 cm - 12"x12" |
|-------------|--------------------------------------|--------------------------------------|------------------------------|
| ORAGE MATIN | E628                                 | E632                                 | (1)                          |
| ORAGE MIDI  | E629                                 | E633                                 | (1)                          |
| ORAGE SOIR  | E630                                 | E634                                 | (1)                          |
| ORAGE NUIT  | E631                                 | E635                                 | (1)                          |

(1) Disponible sur demande selon quantité.  
 Available on request depending on the quantities involved.  
 Auf Anfrage je nach Menge.  
 Disponibile su richiesta in funzione della quantità.

### ORAGE MATIN



|          |            |      |                          |
|----------|------------|------|--------------------------|
| 30x60 cm | 12"x24"*** | E599 | U4 P3 E3 C2 - R11 A+B*** |
| 45x45 cm | 18"x18"    | E589 | U4 P3 E3 C2 - R11 A+B*** |
| 30x30 cm | 12"x24"    | E603 | U4 P4 E3 C2 - R11 A+B*** |

### ORAGE MIDI



|          |            |      |                          |
|----------|------------|------|--------------------------|
| 30x60 cm | 12"x24"*** | E600 | U4 P3 E3 C2 - R11 A+B*** |
| 45x45 cm | 18"x18"    | E590 | U4 P3 E3 C2 - R11 A+B*** |
| 30x30 cm | 12"x24"    | E604 | U4 P4 E3 C2 - R11 A+B*** |

### ORAGE SOIR



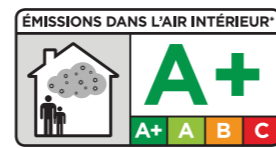
|          |            |      |                          |
|----------|------------|------|--------------------------|
| 30x60 cm | 12"x24"*** | E601 | U4 P3 E3 C2 - R11 A+B*** |
| 45x45 cm | 18"x18"    | E591 | U4 P3 E3 C2 - R11 A+B*** |
| 30x30 cm | 12"x24"    | E605 | U4 P4 E3 C2 - R11 A+B*** |

### ORAGE NUIT



|          |            |      |                          |
|----------|------------|------|--------------------------|
| 30x60 cm | 12"x24"*** | E602 | U4 P3 E3 C2 - R11 A+B*** |
| 45x45 cm | 18"x18"    | E592 | U4 P3 E3 C2 - R11 A+B*** |
| 30x30 cm | 12"x24"    | E606 | U4 P4 E3 C2 - R11 A+B*** |





Information sur le niveau d'émission de substances volatiles dans l'air intérieur, présentant un risque de toxicité par inhalation, sur une échelle de classe A+ (très faibles émissions) à C (fortes émissions).



\* Dossier UPEC en cours. Pour plus d'information: [www.novoceram.fr/dossier-upec-origine](http://www.novoceram.fr/dossier-upec-origine)



ISO 10545-2 CONFORME



ISO 10545-3 ≤0,5%



ISO 10545-4 CONFORME



ISO 10545-6 CONFORME



ISO 10545-12 CONFORME



ISO 10545-13 CONFORME



ISO 10545-14 CONFORME



R9 DIN 51130



R11 DIN 51130 ANTIDÉRAPANT \*\*\*

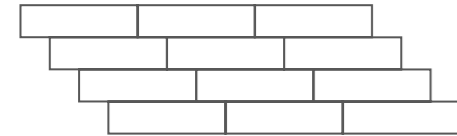


A+B DIN 51097 ANTIDÉRAPANT \*\*\*

## FORMATS - SIZES - FORMAT - FORMATI

|  |                                |
|--|--------------------------------|
| ÉPAISSEUR 9,5 mm   | ÉPAISSEUR 10 mm                |
| 45x45 cm - 18"x18"<br>45x45 cm - 18"x18" - ANTIDÉRAPANT<br>45x45 cm - 18"x18" - ANTIDÉRAPANT OUTDOOR | 15x90 cm - 6"x36" - RECTIFIÉ   |
|  | ÉPAISSEUR 10 mm                |
|  | 22,5x90 cm - 9"x36" - RECTIFIÉ |

\*\* En cas de pose décalée, Novoceram vous conseille de poser les lames 15x90 cm et 22,5x90 cm suivant un calepinage de ¼ - ¾ maximum (soit 22 cm).  
 \*\* For staggered laying, Novoceram recommends staggering the strip tiles of 15x90 cm and 22,5x90 cm a maximum of ¼ the length of the tile (22 cm).  
 \*\* Bei gerader, fortlaufender Verlegung empfiehlt Novoceram die Bordüren 15x90 cm und 22,5x90 cm um maximal ¼ der Fliesenlänge (d.h. 22 cm) zu versetzen.  
 \*\* In caso di posa a correre, Novoceram consiglia di sfalsare i listoni 15x90 cm e 22,5x90 cm al massimo di ¼ della lunghezza della piastrella (ovvero 22 cm).



\*\*\* Résultats des tests effectués par des laboratoires extérieurs accrédités. Ils sont à disposition de toute personne intéressée auprès de nos bureaux. Il est possible d'effectuer des contrôles supplémentaires sur d'éventuels lots qui pourraient vous intéresser.  
 \*\*\* Results of tests conducted by accredited external laboratories. They are available to any interested person at our offices. It is possible to carry out additional checks on potential lots that might interest you.  
 \*\*\* Ergebnisse der Tests von akkreditierten externen Labors durchgeführt. Sie sind erhältlich für jede interessierte Person in unserem Büro. Es ist möglich, zusätzliche Kontrollen durchführen zu möglichen Lose, die Sie interessieren könnten.  
 \*\*\* Risultati di test effettuati presso laboratori esterni accreditati. Sono a disposizione di tutte le persone interessate presso i nostri uffici. È possibile effettuare controlli supplementari su lotti che potrebbero eventualmente interessarvi.

## PIÈCES SPÉCIALES - TRIMS - FORMTEILE - PEZZI SPECIALI

|                | PLINTHE DROITE<br>7,2x45 cm - 3"x18" | MARCHE<br>45x45 cm - 18"x18" |
|----------------|--------------------------------------|------------------------------|
| ORIGINE CIRE   | D579                                 | (1)                          |
| ORIGINE ARGILE | D576                                 | (1)                          |
| ORIGINE CENDRE | D577                                 | (1)                          |
| ORIGINE TERRE  | D580                                 | (1)                          |

(1) Disponible sur demande selon quantité. Available on request depending on the quantities involved. Auf Anfrage je nach Menge. Disponibile su richiesta in funzione della quantità.

## ORIGINE CIRE



62,2 LRV

|            |         |              |      |                      |
|------------|---------|--------------|------|----------------------|
| 22,5x90 cm | 9"x36"  | RECTIFIÉ **  | D358 | U4 P3 E3 C2-R9       |
| 15x90 cm   | 6"x36"  | RECTIFIÉ **  | D402 | UPEC * - R9          |
| 45x45 cm   | 18"x18" |              | D327 | U4 P4+ E3 C2 - R9    |
| 45x45 cm   | 18"x18" | ANTIDÉRAPANT | D349 | U4P4+E3C2-R11 A+B*** |

## ORIGINE ARGILE



|            |         |                  |      |                      |
|------------|---------|------------------|------|----------------------|
| 22,5x90 cm | 9"x36"  | RECTIFIÉ **      | D355 | U4 P3 E3 C2-R9       |
| 15x90 cm   | 6"x36"  | RECTIFIÉ **      | D399 | UPEC * - R9          |
| 45x45 cm   | 18"x18" |                  | D323 | U4 P4+ E3 C2 - R9    |
| 45x45 cm   | 18"x18" | ANTIDÉRAPANT     | D330 | U4P4+E3C2-R11 A+B*** |
| 45x45 cm   | 18"x18" | ANTIDÉR. OUTDOOR | Z005 | U4P4+E3C2-R11 A+B*** |

## ORIGINE CENDRE



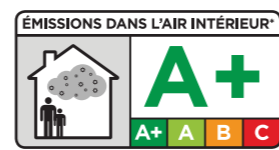
35,1 LRV

|            |         |                  |      |                      |
|------------|---------|------------------|------|----------------------|
| 22,5x90 cm | 9"x36"  | RECTIFIÉ **      | D356 | U4 P3 E3 C2-R9       |
| 15x90 cm   | 6"x36"  | RECTIFIÉ **      | D400 | UPEC * - R9          |
| 45x45 cm   | 18"x18" |                  | D324 | U4 P4+ E3 C2 - R9    |
| 45x45 cm   | 18"x18" | ANTIDÉRAPANT     | D331 | U4P4+E3C2-R11 A+B*** |
| 45x45 cm   | 18"x18" | ANTIDÉR. OUTDOOR | Z006 | U4P4+E3C2-R11 A+B*** |

## ORIGINE TERRE




|            |         |                  |      |                      |
|------------|---------|------------------|------|----------------------|
| 22,5x90 cm | 9"x36"  | RECTIFIÉ **      | D360 | U4 P3 E3 C2-R9       |
| 15x90 cm   | 6"x36"  | RECTIFIÉ **      | D403 | UPEC * - R9          |
| 45x45 cm   | 18"x18" |                  | D325 | U4 P4+ E3 C2 - R9    |
| 45x45 cm   | 18"x18" | ANTIDÉRAPANT     | D348 | U4P4+E3C2 R11A+B***  |
| 45x45 cm   | 18"x18" | ANTIDÉR. OUTDOOR | Z000 | U4P4+E3C2 R11 A+B*** |



Information sur le niveau d'émission de substances volatiles dans l'air intérieur, présentant un risque de toxicité par inhalation, sur une échelle de classe A+ (très faibles émissions) à C (fortes émissions).

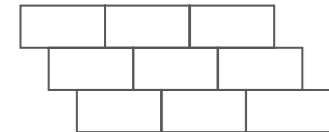


## FORMATS - SIZES - FORMAT - FORMATI



Pour plus de détails à propos de Novoceram Outdoor Plus voir page 194  
For more details about Novoceram Outdoor Plus see page 194  
Für weitere Einzelheiten über Novoceram Outdoor Plus siehe Seite 194  
Per maggiori dettagli su Novoceram Outdoor Plus vedere pagina 194

\*\* En cas de pose décalée, Novoceram vous conseille de poser les carreaux 30x60 cm suivant un calepinage de 1/3 - 2/3 maximum (soit 20 cm).  
\*\* For staggered laying, Novoceram recommends staggering the tiles of 30x60 cm a maximum of 2/3 the length of the tile (20 cm).  
\*\* Bei gerader, fortlaufender Verlegung empfiehlt Novoceram die Bordüren 30x60 cm um maximal 2/3 der Fliesenlänge (d.h. 20 cm) zu versetzen.  
\*\* In caso di posa a correre, Novoceram consiglia di sfalsare le piastrelle di 30x60 cm al massimo di 2/3 della lunghezza della piastrella (ovvero 20 cm).



\*\*\* Résultats des tests effectués par des laboratoires extérieurs accrédités. Ils sont à disposition de toute personne intéressée auprès de nos bureaux. Il est possible d'effectuer des contrôles supplémentaires sur d'éventuels lots qui pourraient vous intéresser.

\*\*\* Results of tests conducted by accredited external laboratories. They are available to any interested person at our offices. It is possible to carry out additional checks on potential lots that might interest you.

\*\*\* Ergebnisse der Tests von akkreditierten externen Labors durchgeführt. Sie sind erhältlich für jede interessierte Person in unserem Büro. Es ist möglich, zusätzliche Kontrollen durchführen zu möglichen Lose, die Sie interessieren könnten.

\*\*\* Risultati di test effettuati presso laboratori esterni accreditati. Sono a disposizione di tutte le persone interessate presso i nostri uffici. È possibile effettuare controlli supplementari su lotti che potrebbero eventualmente interessarvi.

### PATIO SABLE



|          |         |               |      |                            |
|----------|---------|---------------|------|----------------------------|
| 60x60 cm | 24"x24" | OUT.PLUS RECT | E385 | R11 A+B+C ***T11           |
| 30x60 cm | 12"x24" | **            | E055 | U4 P4 E3 C2-R11 A+B+C***   |
| 45x45 cm | 18"x18" |               | E069 | U4 P4 + E3 C2-R11 A+B+C*** |
| 45x45 cm | 18"x18" | OUTDOOR       | Z011 | U4 P4 + E3 C2-R11 A+B+C*** |
| 30x30 cm | 12"x12" |               | E066 | U4 P4 E3 C2-R11 A+B+C***   |

### PATIO ANTIMOINE



|          |         |               |      |                            |
|----------|---------|---------------|------|----------------------------|
| 60x60 cm | 24"x24" | OUT.PLUS RECT | E384 | R11 A+B+C ***T11           |
| 30x60 cm | 12"x24" | **            | E054 | U4 P4 E3 C2-R11 A+B+C***   |
| 45x45 cm | 18"x18" |               | E068 | U4 P4 + E3 C2-R11 A+B+C*** |
| 45x45 cm | 18"x18" | OUTDOOR       | Z012 | U4 P4 + E3 C2-R11 A+B+C*** |
| 30x30 cm | 12"x12" |               | E064 | U4 P4 E3 C2-R11 A+B+C***   |

## PIÈCES SPÉCIALES - TRIMS - FORMTEILE - PEZZI SPECIALI

|                 | PLINTHE DROITE<br>7,4x30 cm - 3"x12" | PLINTHE DROITE<br>7,2x45 cm - 3"x18" | MARCHE<br>30x30 cm - 12"x12" | MARCHE<br>45x45 cm - 18"x18" |
|-----------------|--------------------------------------|--------------------------------------|------------------------------|------------------------------|
| PATIO SABLE     | E123                                 | E127                                 | (1)                          | (1)                          |
| PATIO ANTIMOINE | E121                                 | E125                                 | (1)                          | (1)                          |
| PATIO TITANE    | E124                                 | E128                                 | (1)                          | (1)                          |
| PATIO BASALTE   | E122                                 | E126                                 | (1)                          | (1)                          |

(1) Disponible sur demande selon quantité.  
Available on request depending on the quantities involved.  
Auf Anfrage je nach Menge.  
Disponibile su richiesta in funzione della quantità.

### PATIO TITANE

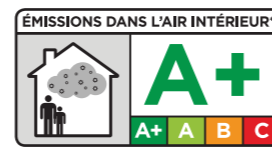


|          |         |         |      |                            |
|----------|---------|---------|------|----------------------------|
| 30x60 cm | 12"x24" | **      | E072 | U4 P4 E3 C2-R11 A+B+C***   |
| 45x45 cm | 18"x18" |         | E070 | U4 P4 + E3 C2-R11 A+B+C*** |
| 45x45 cm | 18"x18" | OUTDOOR | Z014 | U4 P4 + E3 C2-R11 A+B+C*** |
| 30x30 cm | 12"x12" |         | E067 | U4 P4 E3 C2-R11 A+B+C***   |

### PATIO BASALTE



|          |         |         |      |                            |
|----------|---------|---------|------|----------------------------|
| 30x60 cm | 12"x24" | **      | E071 | U4 P4 E3 C2-R11 A+B+C***   |
| 45x45 cm | 18"x18" |         | E053 | U4 P4 + E3 C2-R11 A+B+C*** |
| 45x45 cm | 18"x18" | OUTDOOR | Z013 | U4 P4 + E3 C2-R11 A+B+C*** |
| 30x30 cm | 12"x12" |         | E065 | U4 P4 E3 C2-R11 A+B+C***   |



Information sur le niveau d'émission de substances volatiles dans l'air intérieur, présentant un risque de toxicité par inhalation, sur une échelle de classe A+ (très faibles émissions) à C (fortes émissions).

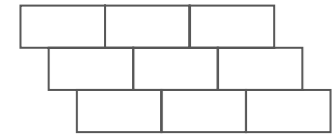


## FORMATS - SIZES - FORMAT - FORMATI

|   |   |   |   |  |
|---|---|---|---|--|
| ÉPAISSEUR 9,5 mm - RECTIFIÉ<br>ÉPAISSEUR 20 mm - STRUCTURÉ RECTIFIÉ OUTDOOR PLUS      | ÉPAISSEUR 9,5 mm  | ÉPAISSEUR 9,5 mm  | ÉPAISSEUR 9,5 mm  | ÉPAISSEUR 7,6 mm                                     |
| 60x60 cm - 24"x24" - RECTIFIÉ<br>60x60 cm - 24"x24" - STRUCTURÉ RECTIFIÉ OUTDOOR PLUS | 30x60 cm - 12"x24"<br>30x60 cm - 12"x24" - RECTIFIÉ<br>30x60 cm - 12"x24" - STRUCTURÉ | 45x45 cm - 18"x18"<br>45x45 cm - 18"x18" - RECTIFIÉ<br>45x45 cm - 18"x18" - STRUCTURÉ<br>45x45 cm - 18"x18" - STRUCTURÉ OUTDOOR | 45x45 cm - 18"x18" - (7,5x3,75 cm)<br>MOSAÏQUE RECTIFIÉE 6 COL. | 30x30 cm - 12"x12"<br>30x30 cm - 12"x12" - STRUCTURÉ |

Pour plus de détails à propos de Novoceram Outdoor Plus voir page 194  
For more details about Novoceram Outdoor Plus see page 194  
Für weitere Einzelheiten über Novoceram Outdoor Plus siehe Seite 194  
Per maggiori dettagli su Novoceram Outdoor Plus vedere pagina 194

\*\* En cas de pose décalée, Novoceram vous conseille de poser les carreaux 30x60 cm suivant un calepinage de 1/3 - 2/3 maximum (soit 20 cm).  
\*\* For staggered laying, Novoceram recommends staggering the tiles of 30x60 cm a maximum of 2/3 the length of the tile (20 cm).  
\*\* Bei gerader, fortlaufender Verlegung empfiehlt Novoceram die Bordüren 30x60 cm um maximal 2/3 der Fliesenlänge (d.h. 20 cm) zu versetzen.  
\*\* In caso di posa a correre, Novoceram consiglia di sfalsare le piastrelle di 30x60 cm al massimo di 2/3 della lunghezza della piastrella (ovvero 20 cm).



\*\*\* Résultats des tests effectués par des laboratoires extérieurs accrédités. Ils sont à disposition de toute personne intéressée auprès de nos bureaux. Il est possible d'effectuer des contrôles supplémentaires sur d'éventuels lots qui pourraient vous intéresser.  
\*\*\* Results of tests conducted by accredited external laboratories. They are available to any interested person at our offices. It is possible to carry out additional checks on potential lots that might interest you.  
\*\*\* Ergebnisse der Tests von akkreditierten externen Labors durchgeführt. Sie sind erhältlich für jede interessierte Person in unserem Büro. Es ist möglich, zusätzliche Kontrollen durchführen zu möglichen Lose, die Sie interessieren könnten.  
\*\*\* Risultati di test effettuati presso laboratori esterni accreditati. Sono a disposizione di tutte le persone interessate presso i nostri uffici. È possibile effettuare controlli supplementari su lotti che potrebbero eventualmente interessarvi.

## SAMSARA OPALE



63,9 LRV

|          |         |             |      |                  |
|----------|---------|-------------|------|------------------|
| 60x60 cm | 24"x24" | RECTIFIÉ    | D337 | U4 P4 E3 C2-R10  |
| 30x60 cm | 12"x24" | **          | D408 | U4 P4 E3 C2-R10  |
| 30x60 cm | 12"x24" | RECTIFIÉ ** | D364 | U4 P4 E3 C2-R10  |
| 45x45 cm | 18"x18" |             | D332 | U4 P4+ E3 C2-R10 |
| 45x45 cm | 18"x18" | RECTIFIÉ    | D381 | U4 P4+ E3 C2-R10 |
| 30x30 cm | 12"x12" |             | D889 | U4 P4 E3 C2-R10  |

## SAMSARA OPALE STRUCTURÉ



R11

DIN 51130 \*\*\*

A+B

DIN 51097 \*\*\*

56,4 LRV

|          |         |              |      |                         |
|----------|---------|--------------|------|-------------------------|
| 30x60 cm | 12"x24" | STRUCTURÉ ** | D389 | U4 P4 E3 C2-R11 A+B***  |
| 45x45 cm | 18"x18" | STRUCTURÉ    | D376 | U4 P4+ E3 C2-R11 A+B*** |

## SAMSARA IVOIRE



52,7 LRV

|          |         |             |      |                  |
|----------|---------|-------------|------|------------------|
| 60x60 cm | 24"x24" | RECTIFIÉ    | D340 | U4 P4 E3 C2-R10  |
| 30x60 cm | 12"x24" | **          | D407 | U4 P4 E3 C2-R10  |
| 30x60 cm | 12"x24" | RECTIFIÉ ** | D363 | U4 P4 E3 C2-R10  |
| 45x45 cm | 18"x18" |             | D335 | U4 P4+ E3 C2-R10 |
| 45x45 cm | 18"x18" | RECTIFIÉ    | D380 | U4 P4+ E3 C2-R10 |
| 30x30 cm | 12"x12" |             | D888 | U4 P4 E3 C2-R10  |

## SAMSARA IVOIRE STRUCTURÉ



R11

DIN 51130 \*\*\*

A+B

DIN 51097 \*\*\*

47,8 LRV

|          |         |                   |      |                         |
|----------|---------|-------------------|------|-------------------------|
| 30x60 cm | 12"x24" | STRUCTURÉ **      | D392 | U4 P4 E3 C2-R11 A+B***  |
| 45x45 cm | 18"x18" | STRUCTURÉ         | D375 | U4 P4+ E3 C2-R11 A+B*** |
| 45x45 cm | 18"x18" | STRUCTURÉ OUTDOOR | Z003 | U4 P4+ E3 C2-R11 A+B*** |
| 30x30 cm | 12"x12" | STRUCTURÉ         | D926 | U4 P4 E3 C2-R11 A+B***  |

## SAMSARA PERLE



44,8 LRV

|          |         |             |      |                  |
|----------|---------|-------------|------|------------------|
| 60x60 cm | 24"x24" | RECTIFIÉ    | D339 | U4 P4 E3 C2-R10  |
| 30x60 cm | 12"x24" | **          | D409 | U4 P4 E3 C2-R10  |
| 30x60 cm | 12"x24" | RECTIFIÉ ** | D365 | U4 P4 E3 C2-R10  |
| 45x45 cm | 18"x18" |             | D334 | U4 P4+ E3 C2-R10 |
| 45x45 cm | 18"x18" | RECTIFIÉ    | D382 | U4 P4+ E3 C2-R10 |
| 30x30 cm | 12"x12" |             | D890 | U4 P4 E3 C2-R10  |

## SAMSARA PERLE STRUCTURÉ



R11

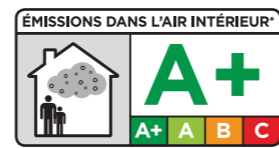
DIN 51130 \*\*\*

A+B

DIN 51097 \*\*\*

42,9 LRV

|          |         |                     |      |                         |
|----------|---------|---------------------|------|-------------------------|
| 60x60 cm | 24"x24" | STR. OUT.PLUS RECT. | E636 | R11 A+B+C*** T11        |
| 30x60 cm | 12"x24" | STRUCTURÉ **        | D391 | U4 P4 E3 C2-R11 A+B***  |
| 45x45 cm | 18"x18" | STRUCTURÉ           | D377 | U4 P4+ E3 C2-R11 A+B*** |
| 45x45 cm | 18"x18" | STRUCTURÉ OUTDOOR   | Z004 | U4 P4+ E3 C2-R11 A+B*** |
| 30x30 cm | 12"x12" | STRUCTURÉ           | D927 | U4 P4 E3 C2-R11 A+B***  |



Information sur le niveau d'émission de substances volatiles dans l'air intérieur, présentant un risque de toxicité par inhalation, sur une échelle de classe A+ (très faibles émissions) à C (fortes émissions).




## SAMSARA PLOMB



16,1 LRV

|          |         |             |      |                  |
|----------|---------|-------------|------|------------------|
| 60x60 cm | 24"x24" | RECTIFIÉ    | D341 | U4 P4 E3 C2-R10  |
| 30x60 cm | 12"x24" | **          | D410 | U4 P4 E3 C2-R10  |
| 30x60 cm | 12"x24" | RECTIFIÉ ** | D366 | U4 P4 E3 C2-R10  |
| 45x45 cm | 18"x18" |             | D336 | U4 P4+ E3 C2-R10 |
| 45x45 cm | 18"x18" | RECTIFIÉ    | D383 | U4 P4+ E3 C2-R10 |
| 30x30 cm | 12"x12" |             | D891 | U4 P4 E3 C2-R10  |

## SAMSARA PLOMB STRUCTURÉ



R11

DIN 51130 \*\*\*


A+B

DIN 51097 \*\*\*

14,9 LRV


|          |         |                      |      |                         |
|----------|---------|----------------------|------|-------------------------|
| 60x60 cm | 24"x24" | STR. OUT. PLUS RECT. | E637 | R11 A+B+C*** T11        |
| 30x60 cm | 12"x24" | STRUCTURÉ **         | D393 | U4 P4 E3 C2-R11 A+B***  |
| 45x45 cm | 18"x18" | STRUCTURÉ            | D378 | U4 P4+ E3 C2-R11 A+B*** |
| 45x45 cm | 18"x18" | STRUCTURÉ OUTDOOR    | Z001 | U4 P4+ E3 C2-R11 A+B*** |
| 30x30 cm | 12"x12" | STRUCTURÉ            | D928 | U4 P4 E3 C2-R11 A+B***  |

## DÉCORS - DECORATIONS - DEKORS - DECORI




SAMSARA OPALE MOSAÏQUE RECTIFIÉE 6 COL (7,5x3,75 cm)

45x45 cm 18"x18" D394



SAMSARA IVOIRE MOSAÏQUE RECTIFIÉE 6 COL (7,5x3,75 cm)

45x45 cm 18"x18" D397



SAMSARA PERLE MOSAÏQUE RECTIFIÉE 6 COL (7,5x3,75 cm)

45x45 cm 18"x18" D396

## SAMSARA ARDOISE



6,4 LRV

|          |         |             |      |                  |
|----------|---------|-------------|------|------------------|
| 60x60 cm | 24"x24" | RECTIFIÉ    | D338 | U4 P4 E3 C2-R10  |
| 30x60 cm | 12"x24" | **          | D406 | U4 P4 E3 C2-R10  |
| 30x60 cm | 12"x24" | RECTIFIÉ ** | D362 | U4 P4 E3 C2-R10  |
| 45x45 cm | 18"x18" |             | D333 | U4 P4+ E3 C2-R10 |
| 45x45 cm | 18"x18" | RECTIFIÉ    | D379 | U4 P4+ E3 C2-R10 |

## SAMSARA ARDOISE STRUCTURÉ



R11


DIN 51130 \*\*\*

A+B

DIN 51097 \*\*\*

5,8 LRV

|          |         |              |      |                         |
|----------|---------|--------------|------|-------------------------|
| 30x60 cm | 12"x24" | STRUCTURÉ ** | D390 | U4 P4 E3 C2-R11 A+B***  |
| 45x45 cm | 18"x18" | STRUCTURÉ    | D374 | U4 P4+ E3 C2-R11 A+B*** |



SAMSARA PLOMB MOSAÏQUE RECTIFIÉE 6 COL (7,5x3,75 cm)

45x45 cm 18"x18" D398



LISTEL MÉTAL GRIFFÉ

1,5x45 cm 0,6"x18" C228




LISTEL BOMBÉ CHROME

0,7x45 cm 0,28"x18" C853



LISTEL ARCHITECTURE

1x60 cm 0,4"x24" D190



SAMSARA ARDOISE MOSAÏQUE RECTIFIÉE 6 COL (7,5x3,75 cm)

45x45 cm 18"x18" D395



ANGLE DE FRISE MÉTAL GRIFFÉ

1,5x1,5 cm 0,6"x0,6" C229



LISTEL BOMBÉ CUIVRE

0,7x45 cm 0,28"x18" C854



CABOCHON PIERRE

4,8x4,8 cm 2"x2" C237




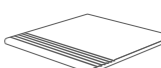
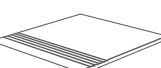
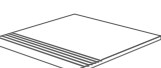
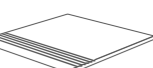
\*\*\* Résultats des tests effectués par des laboratoires extérieurs accrédités. Ils sont à disposition de toute personne intéressée auprès de nos bureaux. Il est possible d'effectuer des contrôles supplémentaires sur d'éventuels lots qui pourraient vous intéresser.

\*\*\* Results of tests conducted by accredited external laboratories. They are available to any interested person at our offices. It is possible to carry out additional checks on potential lots that might interest you.


\*\*\* Ergebnisse der Tests von akkreditierten externen Labors durchgeführt. Sie sind erhältlich für jede interessierte Person in unserem Büro. Es ist möglich, zusätzliche Kontrollen durchführen zu möglichen Lose, die Sie interessieren könnten.

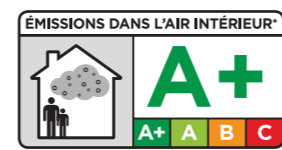
\*\*\* Risultati di test effettuati presso laboratori esterni accreditati. Sono a disposizione di tutte le persone interessate presso i nostri uffici. È possibile effettuare controlli supplementari su lotti che potrebbero eventualmente interessarvi.

## PIÈCES SPÉCIALES - TRIMS - FORMTEILE - PEZZI SPECIALI

|                           | <br>PLINTHE DROITE<br>7,4x30 cm - 3"x12" | <br>PLINTHE DROITE<br>7,2x45 cm - 3"x18" | <br>PLINTHE DROITE RECTIFIÉE<br>7,2x60 cm - 3"x24" | <br>MARCHE<br>30x30 cm - 12"x12" | <br>MARCHE<br>45x45 cm - 18"x18" | <br>MARCHE stries sur côté 60<br>30x60 cm - 12"x24" | <br>MARCHE<br>60x60 cm - 24"x24" |
|---------------------------|---|---|---|---|--|--|---|
| SAMSARA OPALE             | D958  | D583  | D434  | D888  | D517   | (1)  | (1)   |
| SAMSARA OPALE STRUCTURÉ   | (1)   | (1)   | (1)   | -   | D522   | (1)  | -   |
| SAMSARA IVOIRE            | D957  | D582  | D433  | E007  | D520   | (1)  | (1)   |
| SAMSARA IVOIRE STRUCTURÉ  | (1)   | (1)   | (1)   | E041  | D525   | (1)  | -   |
| SAMSARA PERLE             | D959  | D584  | D435  | D990  | D519   | (1)  | (1)   |
| SAMSARA PERLE STRUCTURÉ   | (1)   | (1)   | (1)   | E019  | D524   | (1)  | -   |
| SAMSARA PLOMB             | D960  | D585  | D436  | E006  | D521   | (1)  | (1)   |
| SAMSARA PLOMB STRUCTURÉ   | (1)   | (1)   | (1)   | E018  | D526   | (1)  | -   |
| SAMSARA ARDOISE           | -   | D581  | D432  | -   | D518   | (1)  | (1)   |
| SAMSARA ARDOISE STRUCTURÉ | -   | (1)   | (1)   | -   | D523   | (1)  | -   |

(1) Disponible sur demande selon quantité.  
Available on request depending on the quantities involved.  
Auf Anfrage je nach Menge.  
Disponibile su richiesta in funzione della quantità.





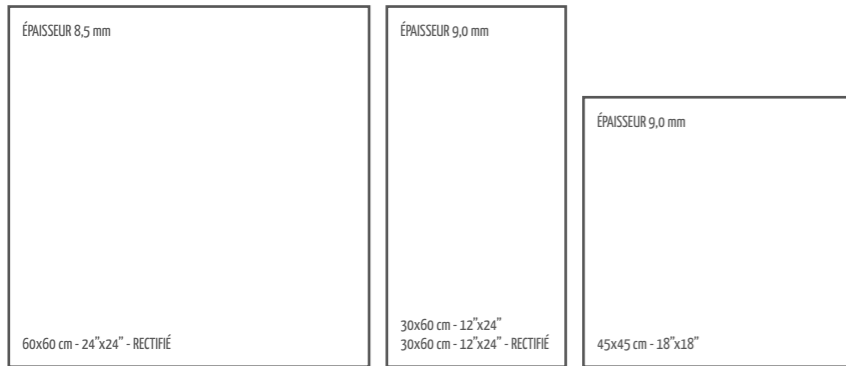
Information sur le niveau d'émission de substances volatiles dans l'air intérieur, présentant un risque de toxicité par inhalation, sur une échelle de classe A+ (très faibles émissions) à C (fortes émissions).



\* Dossier UPEC en cours. Pour plus d'information: [www.novoceram.fr/dossier-upec-talm](http://www.novoceram.fr/dossier-upec-talm)



FORMATS - SIZES - FORMAT - FORMATI



TALM GRIS




|          |         |          |      |                |
|----------|---------|----------|------|----------------|
| 60x60 cm | 24"x24" | RECTIFIÉ | E831 | UPEC *-R9      |
| 30x60 cm | 12"x24" |          | E881 | U4 P3 E3 C2-R9 |
| 30x60 cm | 12"x24" | RECTIFIÉ | E856 | U4 P3 E3 C2-R9 |
| 45x45 cm | 18"x18" |          | E838 | U4 P3 E3 C2-R9 |

TALM PLOMB



|          |         |          |      |                |
|----------|---------|----------|------|----------------|
| 60x60 cm | 24"x24" | RECTIFIÉ | E834 | UPEC *-R9      |
| 30x60 cm | 12"x24" |          | E884 | U4 P3 E3 C2-R9 |
| 30x60 cm | 12"x24" | RECTIFIÉ | E844 | U4 P3 E3 C2-R9 |
| 45x45 cm | 18"x18" |          | E841 | U4 P3 E3 C2-R9 |

TALM IVOIRE



|          |         |          |      |                |
|----------|---------|----------|------|----------------|
| 60x60 cm | 24"x24" | RECTIFIÉ | E832 | UPEC *-R9      |
| 30x60 cm | 12"x24" |          | E882 | U4 P3 E3 C2-R9 |
| 30x60 cm | 12"x24" | RECTIFIÉ | E857 | U4 P3 E3 C2-R9 |
| 45x45 cm | 18"x18" |          | E839 | U4 P3 E3 C2-R9 |

TALM TAUPE



|          |         |          |      |                |
|----------|---------|----------|------|----------------|
| 60x60 cm | 24"x24" | RECTIFIÉ | E835 | UPEC *-R9      |
| 30x60 cm | 12"x24" |          | E885 | U4 P3 E3 C2-R9 |
| 30x60 cm | 12"x24" | RECTIFIÉ | E859 | U4 P3 E3 C2-R9 |
| 45x45 cm | 18"x18" |          | E842 | U4 P3 E3 C2-R9 |

TALM MÉTAL



|          |         |          |      |                |
|----------|---------|----------|------|----------------|
| 60x60 cm | 24"x24" | RECTIFIÉ | E833 | UPEC *-R9      |
| 30x60 cm | 12"x24" |          | E883 | U4 P3 E3 C2-R9 |
| 30x60 cm | 12"x24" | RECTIFIÉ | E858 | U4 P3 E3 C2-R9 |
| 45x45 cm | 18"x18" |          | E840 | U4 P3 E3 C2-R9 |

## DÉCORS - DECORATIONS - DEKORS - DECORI

### LISTEL MÉTAL GRIFFÉ

1,5x45 cm 0,6"x18" C228



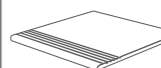





### ANGLE DE FRISE MÉTAL GRIFFÉ

1,5x1,5 cm 0,6"x0,6" C229


### LISTEL ARCHITECTURE

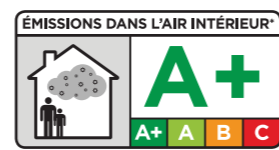
1x60 cm 0,4"x24" D190

## PIÈCES SPÉCIALES - TRIMS - FORMTEILE - PEZZI SPECIALI

|  | <br>PLINTHE DROITE<br>7,2x45 cm - 3"x18" | <br>PLINTHE DROITE RECTIFIÉE<br>7,2x60 cm - 3"x24" | <br>MARCHE<br>45x45 cm - 12"x12" |
|--|---|---|---|
|  TALM IVOIRE | E908  | E913  | (1)   |
|  TALM GRIS   | E909  | E917  | (1)   |
|  TALM TAUPE  | E910  | E914  | (1)   |
|  TALM PLOMB  | E912  | E916  | (1)   |
|  TALM MÉTAL  | E911  | E915  | (1)   |

(1) Disponible sur demande selon quantité.  
Available on request depending on the quantities involved.  
Auf Anfrage je nach Menge.  
Disponibile su richiesta in funzione della quantità.





Information sur le niveau d'émission de substances volatiles dans l'air intérieur, présentant un risque de toxicité par inhalation, sur une échelle de classe A+ (très faibles émissions) à C (fortes émissions).



ISO 10545-2  
CONFORME



ISO 10545-3  
≤0,5%



ISO 10545-4  
CONFORME



ISO 10545-6  
CONFORME



ISO 10545-12  
CONFORME



ISO 10545-13  
CONFORME

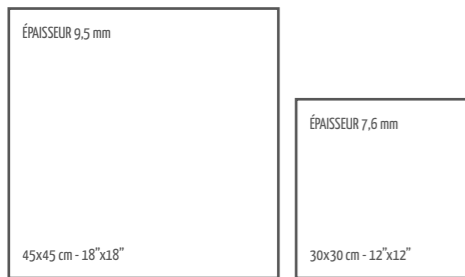


ISO 10545-14  
CONFORME



DIN 51130  
R9

FORMATS - SIZES - FORMAT - FORMATI



PIÈCES SPÉCIALES - TRIMS - FORMTEILE - PEZZI SPECIALI

|  |        | PLINTHE DROITE<br>7,4x30 cm - 3"x12" | PLINTHE DROITE<br>7,2x45 cm - 3"x18" | MARCHE<br>30x30 cm - 12"x12" | MARCHE<br>45x45 cm - 18"x18" |
|--|--------|--------------------------------------|--------------------------------------|------------------------------|------------------------------|
|  | LADOIX | D935                                 | D707                                 | (1)                          | (1)                          |
|  | BUXY   | D934                                 | D706                                 | (1)                          | (1)                          |
|  | RUOMS  | D936                                 | D708                                 | (1)                          | (1)                          |
|  | SOIGNY | D938                                 | D709                                 | (1)                          | (1)                          |

(1) Disponible sur demande selon quantité.  
Available on request depending on the quantities involved.  
Auf Anfrage je nach Menge.  
Disponibile su richiesta in funzione della quantità.

LADOIX



|          |         |      |                 |
|----------|---------|------|-----------------|
| 45x45 cm | 18"x18" | C718 | U4 P4+ E3 C2-R9 |
| 30x30 cm | 12"x12" | D930 | U4 P4 E3 C2-R9  |

BUXY



|          |         |      |                 |
|----------|---------|------|-----------------|
| 45x45 cm | 18"x18" | C716 | U4 P4+ E3 C2-R9 |
| 30x30 cm | 12"x12" | D929 | U4 P4 E3 C2-R9  |

RUOMS



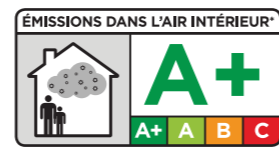
|          |         |      |                 |
|----------|---------|------|-----------------|
| 45x45 cm | 18"x18" | C719 | U4 P4+ E3 C2-R9 |
| 30x30 cm | 12"x12" | D931 | U4 P4 E3 C2-R9  |

SOIGNY



|          |         |      |                 |
|----------|---------|------|-----------------|
| 45x45 cm | 18"x18" | C720 | U4 P4+ E3 C2-R9 |
| 30x30 cm | 12"x12" | D933 | U4 P4 E3 C2-R9  |





Information sur le niveau d'émission de substances volatiles dans l'air intérieur, présentant un risque de toxicité par inhalation, sur une échelle de classe A+ (très faibles émissions) à C (fortes émissions).



ISO 10545-2  
CONFORME



ISO 10545-3  
≤0,5%



ISO 10545-4  
CONFORME



ISO 10545-6  
CONFORME



ISO 10545-12  
CONFORME



ISO 10545-13  
CONFORME

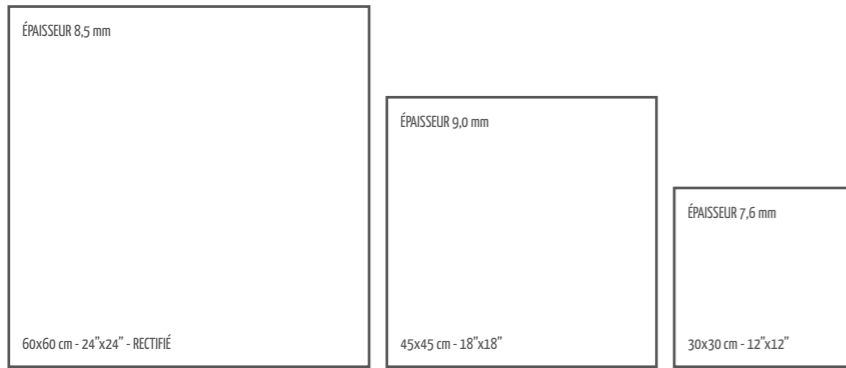


ISO 10545-14  
CONFORME



DIN 51130  
R9

## FORMATS - SIZES - FORMAT - FORMATI



### VERTIGE BLANC



|          |         |          |      |                |
|----------|---------|----------|------|----------------|
| 60x60 cm | 24"x24" | RECTIFIÉ | E594 | U4 P3 E3 C2-R9 |
| 45x45 cm | 18"x18" |          | E586 | U4 P3 E3 C2-R9 |
| 30x30 cm | 12"x12" |          | E555 | U4 P4 E3 C2-R9 |

### VERTIGE GRIS




|          |         |          |      |                |
|----------|---------|----------|------|----------------|
| 60x60 cm | 24"x24" | RECTIFIÉ | E595 | U4 P3 E3 C2-R9 |
| 45x45 cm | 18"x18" |          | E587 | U4 P3 E3 C2-R9 |
| 30x30 cm | 12"x12" |          | E556 | U4 P4 E3 C2-R9 |

### VERTIGE TAUPE



|          |         |          |      |                |
|----------|---------|----------|------|----------------|
| 60x60 cm | 24"x24" | RECTIFIÉ | E596 | U4 P3 E3 C2-R9 |
| 45x45 cm | 18"x18" |          | E588 | U4 P3 E3 C2-R9 |
| 30x30 cm | 12"x12" |          | E557 | U4 P4 E3 C2-R9 |

### VERTIGE ANTHRACITE



|          |         |          |      |                |
|----------|---------|----------|------|----------------|
| 60x60 cm | 24"x24" | RECTIFIÉ | E593 | U4 P3 E3 C2-R9 |
| 45x45 cm | 18"x18" |          | E585 | U4 P3 E3 C2-R9 |
| 30x30 cm | 12"x12" |          | E554 | U4 P4 E3 C2-R9 |

## DÉCORS - DECORATIONS - DEKORS - DECORI

### LISTEL MÉTAL GRIFFÉ

1,5x45 cm 0,6"x18" C228




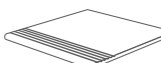




### ANGLE DE FRISE MÉTAL GRIFFÉ

1,5x1,5 cm 0,6"x0,6" C229

### LISTEL ARCHITECTURE

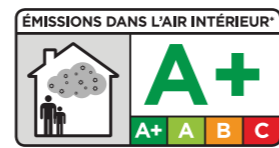
1x60 cm 0,4"x24" D190

## PIÈCES SPÉCIALES - TRIMS - FORMTEILE - PEZZI SPECIALI

|  | <br>PLINTHE DROITE<br>7,4x30 cm - 3"x12" | <br>PLINTHE DROITE<br>7,2x45 cm - 3"x18" | <br>PLINTHE DROITE RECTIFIÉE<br>7,2x60 cm - 3"x24" | <br>MARCHE<br>30x30 cm - 12"x12" |
|--|---|---|---|---|
|  VERTIGE BLANC      | E615  | E619  | E677  | (1)   |
|  VERTIGE GRIS       | E616  | E620  | E679  | (1)   |
|  VERTIGE TAUPE      | E617  | E621  | E680  | (1)   |
|  VERTIGE ANTHRACITE | E614  | E618  | E676  | (1)   |

(1) Disponible sur demande selon quantité.  
Available on request depending on the quantities involved.  
Auf Anfrage je nach Menge.  
Disponibile su richiesta in funzione della quantità.





Information sur le niveau d'émission de substances volatiles dans l'air intérieur, présentant un risque de toxicité par inhalation, sur une échelle de classe A+ (très faibles émissions) à C (fortes émissions).



ISO 10545-2  
CONFORME



ISO 10545-3  
≤0,5%



ISO 10545-4  
CONFORME



ISO 10545-6  
CONFORME



ISO 10545-12  
CONFORME



ISO 10545-13  
CONFORME

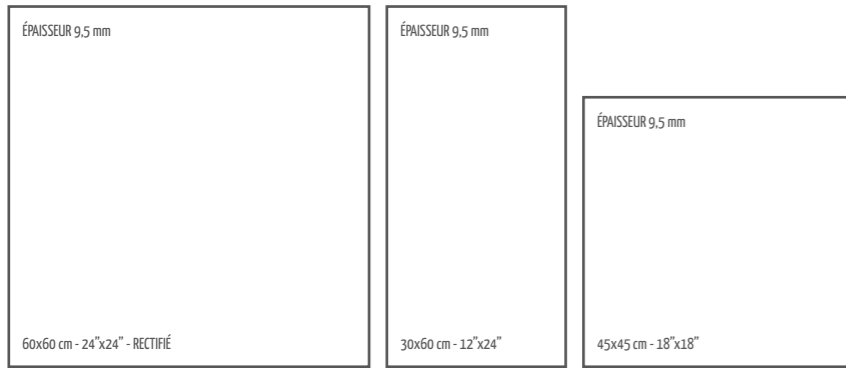


ISO 10545-14  
CONFORME

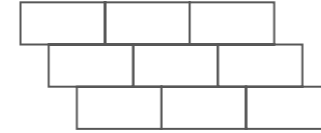


DIN 51130

## FORMATS - SIZES - FORMAT - FORMATI



\*\* En cas de pose décalée, Novoceram vous conseille de poser les carreaux 30x60 cm suivant un calepinage de 1/3 - 2/3 maximum (soit 20 cm).  
 \*\* For staggered laying, Novoceram recommends staggering the tiles of 30x60 cm a maximum of 2/3 the length of the tile (20 cm).  
 \*\* Bei gerader, fortlaufender Verlegung empfiehlt Novoceram die Bordüren 30x60 cm um maximal 2/3 der Fliesenlänge (d.h. 20 cm) zu versetzen.  
 \*\* In caso di posa a correre, Novoceram consiglia di sfalsare le piastrelle di 30x60 cm al massimo di 2/3 della lunghezza della piastrella (ovvero 20 cm).



## VOYAGE IVOIRE



52,9  
LRV

|          |         |          |      |                 |
|----------|---------|----------|------|-----------------|
| 60x60 cm | 24"x24" | RECTIFIÉ | D247 | U4 P4 E3 C2-R9  |
| 30x60 cm | 12"x24" | **       | D452 | U4 P4 E3 C2-R9  |
| 45x45 cm | 18"x18" |          | C977 | U4 P4+ E3 C2-R9 |

## VOYAGE GRIS



32,9  
LRV


|          |         |          |      |                 |
|----------|---------|----------|------|-----------------|
| 60x60 cm | 24"x24" | RECTIFIÉ | D246 | U4 P4 E3 C2-R9  |
| 30x60 cm | 12"x24" | **       | D451 | U4 P4 E3 C2-R9  |
| 45x45 cm | 18"x18" |          | C979 | U4 P4+ E3 C2-R9 |

## VOYAGE NOIR




|          |         |          |      |                 |
|----------|---------|----------|------|-----------------|
| 60x60 cm | 24"x24" | RECTIFIÉ | D248 | U4 P4 E3 C2-R9  |
| 30x60 cm | 12"x24" | **       | D454 | U4 P3 E3 C2-R9  |
| 45x45 cm | 18"x18" |          | C980 | U4 P4+ E3 C2-R9 |


## DÉCORS - DECORATIONS - DEKORS - DECORI



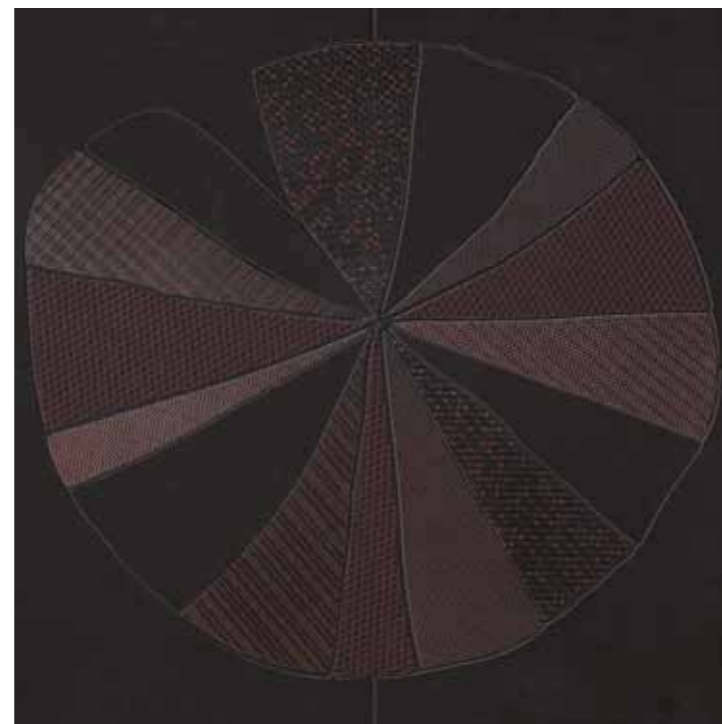
VOYAGEIVOIRE COMP 4 NYMPHÉA  
90x90 cm 36"x36" D058



VOYAGESABLE COMP 4 NYMPHÉA  
90x90 cm 36"x36" D059




VOYAGEGRIS COMP 4 NYMPHÉA  
90x90 cm 36"x36" D057



VOYAGENOIR COMP 4 NYMPHÉA  
90x90 cm 36"x36" D060

|   |                            |
|---|----------------------------|
|  | <b>LISTEL MÉTAL GRIFFÉ</b> |
| 1,5x45 cm 0,6"x18"  | C228                       |

|   |                                    |
|---|------------------------------------|
|  | <b>ANGLE DE FRISE MÉTAL GRIFFÉ</b> |
| 1,5x1,5 cm 0,6"x0,6"  | C229                               |



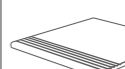



|   |                            |
|---|----------------------------|
|  | <b>LISTEL BOMBÉ CHROME</b> |
| 0,7x45 cm 0,28"x18"   | C853                       |

|   |                            |
|---|----------------------------|
|  | <b>LISTEL BOMBÉ CUIVRE</b> |
| 0,7x45 cm 0,28"x18"   | C854                       |

|   |                        |
|---|------------------------|
|  | <b>CABOCHON PIERRE</b> |
| 4,8x4,8 cm 2"x2"  | C237                   |

|   |                            |
|---|----------------------------|
|  | <b>LISTEL ARCHITECTURE</b> |
| 1x60 cm 0,4"x24"  | D190                       |

## PIÈCES SPÉCIALES - TRIMS - FORMTEILE - PEZZI SPECIALI

|  | <br>PLINTHE DROITE<br>7,2x45 cm - 3"x18" | <br>PLINTHE DROITE RECTIFIÉE<br>7,2x60 cm - 3"x24" | <br>MARCHE<br>45x45 cm - 18"x18" |
|--|---|---|---|
|  VOYAGEIVOIRE | D590  | D624  | (1)   |
|  VOYAGEGRIS   | D589  | D623  | (1)   |
|  VOYAGENOIR   | D591  | D625  | (1)   |

(1) Disponible sur demande selon quantité.  
Available on request depending on the quantities involved.  
Auf Anfrage je nach Menge.  
Disponibile su richiesta in funzione della quantità.



Information sur le niveau d'émission de substances volatiles dans l'air intérieur, présentant un risque de toxicité par inhalation, sur une échelle de classe A+ (très faibles émissions) à C (fortes émissions).



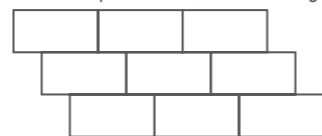
\* Dossier UPEC en cours.  
Pour plus d'information:  
[www.novoceram.fr/dossier-upec-zen](http://www.novoceram.fr/dossier-upec-zen)



## FORMATS - SIZES - FORMAT - FORMATI

|   |  |  |  |
|---|--|--|--|
| ÉPAISSEUR 8,5 mm<br><br>60x60 cm - 24"x24" - RECTIFIÉ | ÉPAISSEUR 9,0 mm<br><br>30x60 cm - 12"x24"<br>30x60 cm - 12"x24" - STRUCTURÉ | ÉPAISSEUR 9,0 mm<br><br>45x45 cm - 18"x18"<br>45x45 cm - 18"x18" - STRUCTURÉ | ÉPAISSEUR 7,6 mm<br><br>30x30 cm - 12"x12"<br>30x30 cm - 12"x12" - STRUCT. |
|---|--|--|--|

\*\* En cas de pose décalée, Novoceram vous conseille de poser les carreaux 30x60 cm suivant un calepinage de 1/3 - 2/3 maximum (soit 20 cm).  
\*\* For staggered laying, Novoceram recommends staggering the tiles of 30x60 cm a maximum of 1/3 the length of the tile (20 cm).  
\*\* Bei gerader, fortlaufender Verlegung empfiehlt Novoceram die Bordüren 30x60 cm um maximal 1/3 der Fliesenlänge (d.h. 20 cm) zu versetzen.  
\*\* In caso di posa a correre, Novoceram consiglia di sfalsare le piastrelle di 30x60 cm al massimo di 1/3 della lunghezza della piastrella (ovvero 20 cm).



\*\*\* Résultats des tests effectués par des laboratoires extérieurs accrédités. Ils sont à disposition de toute personne intéressée auprès de nos bureaux. Il est possible d'effectuer des contrôles supplémentaires sur d'éventuels lots qui pourraient vous intéresser.

\*\*\* Results of tests conducted by accredited external laboratories. They are available to any interested person at our offices. It is possible to carry out additional checks on potential lots that might interest you.

\*\*\* Ergebnisse der Tests von akkreditierten externen Labors durchgeführt. Sie sind erhältlich für jede interessierte Person in unserem Büro. Es ist möglich, zusätzliche Kontrollen durchführen zu möglichen Lose, die Sie interessieren könnten.

\*\*\* Risultati di test effettuati presso laboratori esterni accreditati. Sono a disposizione di tutte le persone interessate presso i nostri uffici. È possibile effettuare controlli supplementari su lotti che potrebbero eventualmente interessarvi.

## ZEN LIN



|          |         |          |      |            |
|----------|---------|----------|------|------------|
| 60x60 cm | 24"x24" | RECTIFIÉ | F018 | UPEC* - R9 |
| 30x60 cm | 12"x24" |          | F106 | UPEC* - R9 |
| 45x45 cm | 18x18"  |          | F010 | UPEC* - R9 |
| 30x30 cm | 12"x12" |          | F143 | UPEC* - R9 |

## ZEN LIN STRUCTURÉ



|          |         |           |      |             |
|----------|---------|-----------|------|-------------|
| 30x60 cm | 12"x24" | STRUCTURÉ | F113 | UPEC* - R11 |
| 45x45 cm | 18x18"  | STRUCTURÉ | F117 | UPEC* - R11 |
| 30x30 cm | 12"x12" | STRUCTURÉ | F147 | UPEC* - R11 |

## ZEN CENDRE

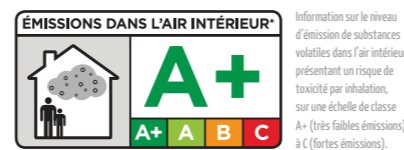


|          |         |          |      |            |
|----------|---------|----------|------|------------|
| 60x60 cm | 24"x24" | RECTIFIÉ | F020 | UPEC* - R9 |
| 30x60 cm | 12"x24" |          | F108 | UPEC* - R9 |
| 45x45 cm | 18x18"  |          | F012 | UPEC* - R9 |
| 30x30 cm | 12"x12" |          | F141 | UPEC* - R9 |

## ZEN CENDRE STRUCTURÉ



|          |         |           |      |             |
|----------|---------|-----------|------|-------------|
| 30x60 cm | 12"x24" | STRUCTURÉ | F115 | UPEC* - R11 |
| 45x45 cm | 18x18"  | STRUCTURÉ | F119 | UPEC* - R11 |
| 30x30 cm | 12"x12" | STRUCTURÉ | F145 | UPEC* - R11 |



Information sur le niveau d'émission de substances volatiles dans l'air intérieur, présentant un risque de toxicité par inhalation, sur une échelle de classe A+ (très faibles émissions) à C (fortes émissions).



\* Dossier UPEC en cours. Pour plus d'information: [www.novoceram.fr/dossier-upec-zen](http://www.novoceram.fr/dossier-upec-zen)



ISO 10545-2  
CONFORME



ISO 10545-3  
≤0,5%



ISO 10545-4  
CONFORME



ISO 10545-6  
CONFORME



ISO 10545-12  
CONFORME



ISO 10545-13  
CONFORME



ISO 10545-14  
CONFORME



DIN 51130



DIN 51130  
STRUCTURÉ  
\*\*\*



DIN 51097  
STRUCTURÉ  
\*\*\*

## ZEN BÉTON




|          |         |          |      |            |
|----------|---------|----------|------|------------|
| 60x60 cm | 24"x24" | RECTIFIÉ | F019 | UPEC* - R9 |
| 30x60 cm | 12"x24" |          | F107 | UPEC* - R9 |
| 45x45 cm | 18x18"  |          | F011 | UPEC* - R9 |
| 30x30 cm | 12"x12" |          | F140 | UPEC* - R9 |

## ZEN BÉTON STRUCTURÉ



|          |         |           |      |             |
|----------|---------|-----------|------|-------------|
| 30x60 cm | 12"x24" | STRUCTURÉ | F114 | UPEC* - R11 |
| 45x45 cm | 18x18"  | STRUCTURÉ | F118 | UPEC* - R11 |
| 30x30 cm | 12"x12" | STRUCTURÉ | F144 | UPEC* - R11 |

## ZEN GRAPHITE



|          |         |          |      |            |
|----------|---------|----------|------|------------|
| 60x60 cm | 24"x24" | RECTIFIÉ | F021 | UPEC* - R9 |
| 30x60 cm | 12"x24" |          | F109 | UPEC* - R9 |
| 45x45 cm | 18x18"  |          | F021 | UPEC* - R9 |
| 30x30 cm | 12"x12" |          | F142 | UPEC* - R9 |

## ZEN GRAPHITE STRUCTURÉ



|          |         |           |      |             |
|----------|---------|-----------|------|-------------|
| 30x60 cm | 12"x24" | STRUCTURÉ | F116 | UPEC* - R11 |
| 45x45 cm | 18x18"  | STRUCTURÉ | F120 | UPEC* - R11 |
| 30x30 cm | 12"x12" | STRUCTURÉ | F146 | UPEC* - R11 |

## PIÈCES SPÉCIALES - TRIMS - FORMTEILE - PEZZI SPECIALI

|              | PLINTHE DROITE<br>7,2x45 cm - 3"x18" | PLINTHE DROITE RECTIFIÉE<br>7,2x60 cm - 3"x24" | MARCHE<br>45x45 cm - 12"x12" |
|--------------|--------------------------------------|--|------------------------------|
| ZEN LIN      | F077                                 | F081   | (1)                          |
| ZEN CENDRE   | F075                                 | F079   | (1)                          |
| ZEN BÉTON    | F074                                 | F078   | (1)                          |
| ZEN GRAPHITE | F076                                 | F080   | (1)                          |

(1) Disponible sur demande selon quantité.  
Available on request depending on the quantities involved.  
Auf Anfrage je nach Menge.  
Disponibile su richiesta in funzione della quantità.

\*\*\* Résultats des tests effectués par des laboratoires extérieurs accrédités. Ils sont à disposition de toute personne intéressée auprès de nos bureaux. Il est possible d'effectuer des contrôles supplémentaires sur d'éventuels lots qui pourraient vous intéresser.

\*\*\* Results of tests conducted by accredited external laboratories. They are available to any interested person at our offices. It is possible to carry out additional checks on potential lots that might interest you.

\*\*\* Ergebnisse der Tests von akkreditierten externen Labors durchgeführt. Sie sind erhältlich für jede interessierte Person in unserem Büro. Es ist möglich, zusätzliche Kontrollen durchführen zu möglichen Lose, die Sie interessieren könnten.

\*\*\* Risultati di test effettuati presso laboratori esterni accreditati. Sono a disposizione di tutte le persone interessate presso i nostri uffici. È possibile effettuare controlli supplementari su lotti che potrebbero eventualmente interessarvi.

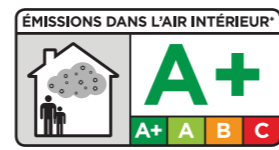




## GRÈS CÉRAMÉ ÉMAILLÉ

Glazed porcelain tiles. Glasierte Feinsteinzeug. Gres porcellanato smaltato.

novoceram  
**CHARME**



Information sur le niveau d'émission de substances volatiles dans l'air intérieur, présentant un risque de toxicité par inhalation, sur une échelle de classe A+ (très faibles émissions) à C (fortes émissions).



ISO 10545-2  
CONFORME



ISO 10545-3  
≤0,5%



ISO 10545-4  
CONFORME



ISO 10545-12  
CONFORME

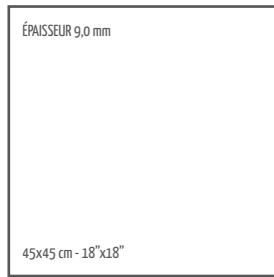


ISO 10545-13  
CONFORME



ISO 10545-14  
CONFORME

## FORMATS - SIZES - FORMAT - FORMATI



## PIÈCES SPÉCIALES - TRIMS - FORMTEILE - PEZZI SPECIALI

|                | PLINTHE DROITE<br>8x45 cm - 3"x18" | MARCHE<br>45x45 cm - 18"x18" |
|----------------|------------------------------------|------------------------------|
| CHAMADE BLANC  | D555                               | (1)                          |
| CHAMADE IVOIRE | D557                               | (1)                          |
| CHAMADE GRIS   | D556                               | (1)                          |

(1) Disponible sur demande selon quantité.  
Available on request depending on the quantities involved.  
Auf Anfrage je nach Menge.  
Disponibile su richiesta in funzione della quantità.

CHAMADE BLANC



PEI  
5

45x45 cm 18"x18" E713 U3s P3 E3 C2

CHAMADE IVOIRE



PEI  
5

45x45 cm 18"x18" E716 U3s P3 E3 C2

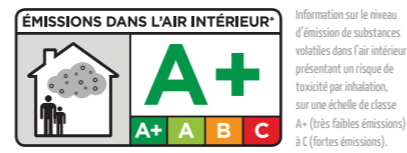
CHAMADE GRIS



PEI  
3

45x45 cm 18"x18" E715 U2s P3 E3 C2





ISO  
10545-2  
CONFORME



ISO  
10545-3  
≤0,5%



ISO  
10545-4  
CONFORME



ISO  
10545-12  
CONFORME



ISO  
10545-13  
CONFORME



ISO  
10545-14  
CONFORME



R9  
DIN  
51130

## FORMATS - SIZES - FORMAT - FORMATI

|                    |                                |
|--------------------|--------------------------------|
| ÉPaisseur 9,0 mm   | ÉPaisseur 9,0 mm               |
|                    |                                |
|                    |                                |
|                    |                                |
|                    |                                |
|                    |                                |
|                    |                                |
|                    |                                |
|                    |                                |
|                    |                                |
|                    |                                |
| 45x45 cm - 18"x18" | 45x45 cm - 18"x18"<br>MOZAÏQUE |

### ESPACE IVOIRE



PEI  
5

45x45 cm 18"x18" E721 U3s P3 E3 C2-R9

### ESPACE GRIS



PEI  
4


45x45 cm 18"x18" E719 U3 P3 E3 C2-R9

### ESPACE NOIR




ISO  
10545-6  
CONFORME

45x45 cm 18"x18" E722 U3 P3 E3 C2-R9



ESPACE IVOIRE 45 MOSAÏQUE  
45x45 cm 18"x18" C247




ESPACE GRIS 45 MOSAÏQUE  
45x45 cm 18"x18" C245



ESPACE NOIR 45 MOSAÏQUE  
45x45 cm 18"x18" C248



ESPACE IVOIRE INSERT HORIZON  
45x45 cm 18"x18" C252



ESPACE GRIS INSERT HORIZON  
45x45 cm 18"x18" C250



ESPACE NOIR INSERT HORIZON  
45x45 cm 18"x18" C253



ESPACE IVOIRE FRISE  
5x45 cm 2"x18" C257



ESPACE IVOIRE ANGLE DE FRISE  
5x5 cm 2"x2" C262



ESPACE GRIS FRISE  
5x45 cm 2"x18" C255



ESPACE GRIS ANGLE DE FRISE  
5x5 cm 2"x2" C260



ESPACE NOIR FRISE  
5x45 cm 2"x18" C258

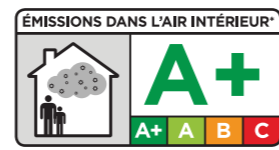


ESPACE NOIR ANGLE DE FRISE  
5x5 cm 2"x2" C263

## PIÈCES SPÉCIALES - TRIMS - FORMTEILE - PEZZI SPECIALI

|  |               |  |
|--|---------------|--|
|  |               | <br>PLINTHE DROITE<br>8x45 cm - 3"x18" |
|  | ESPACE IVOIRE | D563                                   |
|  | ESPACE DORÉ   | D560                                   |
|  | ESPACE GRIS   | D561                                   |
|  | ESPACE NOIR   | D564                                   |





Information sur le niveau d'émission de substances volatiles dans l'air intérieur, présentant un risque de toxicité par inhalation, sur une échelle de classe A+ (très faibles émissions) à C (fortes émissions).



ISO 10545-2  
CONFORME



ISO 10545-3  
≤0,5%



ISO 10545-4  
CONFORME



ISO 10545-12  
CONFORME

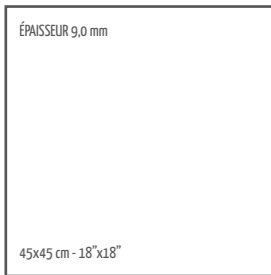


ISO 10545-13  
CONFORME



ISO 10545-14  
CONFORME

## FORMATS - SIZES - FORMAT - FORMATI



### EXPRESSION BLANC



PEI 5

45x45 cm 18"x18" E724 U3 P3 E3 C2

### EXPRESSION GRIS



PEI 4

45x45 cm 18"x18" E726 U3 P3 E3 C2


### EXPRESSION BEIGE



PEI 4

45x45 cm 18"x18" E723 U3 P3 E3 C2

### EXPRESSION BRUN



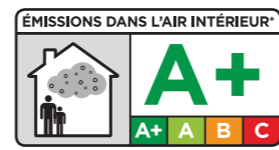
ISO 10545-6  
CONFORME

45x45 cm 18"x18" E725 U3 P3 E3 C2

## PIÈCES SPÉCIALES - TRIMS - FORMTEILE - PEZZI SPECIALI

|  |  |
|--|--|
|  | <br>PLINTHE DROITE<br>8x45 cm - 3"x18" |
|  | EXPRESSION BLANC D768                  |
|  | EXPRESSION GRIS D769                   |
|  | EXPRESSION BEIGE D767                  |
|  | EXPRESSION BRUN D770                   |





Information sur le niveau d'émission de substances volatiles dans l'air intérieur, présentant un risque de toxicité par inhalation, sur une échelle de classe A+ (très faibles émissions) à C (fortes émissions).



ISO 10545-2  
CONFORME



ISO 10545-3  
≤0,5%



ISO 10545-4  
CONFORME



ISO 10545-12  
CONFORME

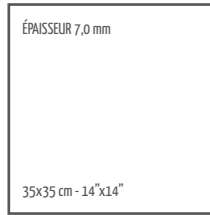


ISO 10545-13  
CONFORME



ISO 10545-14  
CONFORME

## FORMATS - SIZES - FORMAT - FORMATI



### KARISMA BRUME



PEI 5

35x35 cm 14"x14" D748 U3s P3 E3 C2

### KARISMA ECLIPSE



PEI 4

35x35 cm 14"x14" D750 U3 P3 E3 C2

### KARISMA NUAGE



PEI 4

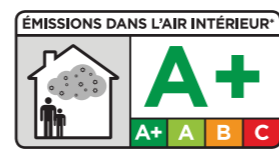
33,8 LRV

35x35 cm 14"x14" D749 U3 P3 E3 C2

## PIÈCES SPÉCIALES - TRIMS - FORMTEILE - PEZZI SPECIALI

|  |                                   |
|--|-----------------------------------|
|  |                                   |
|  | PLINTE DROITE<br>8x35 cm - 3"x14" |
|  | KARISMA BRUME D751                |
|  | KARISMA ECLIPSE D753              |
|  | KARISMA NUAGE D752                |





Information sur le niveau d'émission de substances volatiles dans l'air intérieur, présentant un risque de toxicité par inhalation, sur une échelle de classe A+ (très faibles émissions) à C (fortes émissions).



ISO 10545-2  
CONFORME



ISO 10545-3  
≤0,5%



ISO 10545-4  
CONFORME



ISO 10545-12  
CONFORME



ISO 10545-13  
CONFORME



ISO 10545-14  
CONFORME

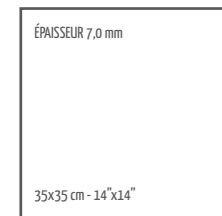


DIN 51130  
\*\*\*



DIN 51097  
\*\*\*

## FORMATS - SIZES - FORMAT - FORMATI



### VANOISE



PEI 5

35x35 cm 14"x14" E495 U3s P3 E3 C2-R11 A+B\*\*\*

### ÉCRINS



PEI 5

35x35 cm 14"x14" E492 U3s P3 E3 C2-R11 A+B\*\*\*

### TARENTEISE



PEI 5

35x35 cm 14"x14" E494 U3s P3 E3 C2-R11 A+B\*\*\*

### MAURIENNE



PEI 4

35x35 cm 14"x14" E493 U3 P3 E3 C2-R11 A+B\*\*\*

## PIÈCES SPÉCIALES - TRIMS - FORMTEILE - PEZZI SPECIALI

|            | PLINTHE DROITE<br>8x35 cm - 3"x14" | MARCHE<br>35x35 cm - 14"x14" |
|------------|------------------------------------|------------------------------|
| VANOISE    | D670                               | B368                         |
| ÉCRINS     | D667                               | A921                         |
| TARENTEISE | D669                               | B348                         |
| MAURIENNE  | D668                               | B166                         |

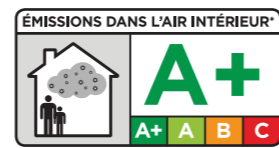
\*\*\* Résultats des tests effectués par des laboratoires extérieurs accrédités. Ils sont à disposition de toute personne intéressée auprès de nos bureaux. Il est possible d'effectuer des contrôles supplémentaires sur d'éventuels lots qui pourraient vous intéresser.  
 \*\*\* Results of tests conducted by accredited external laboratories. They are available to any interested person at our offices. It is possible to carry out additional checks on potential lots that might interest you.  
 \*\*\* Ergebnisse der Tests von akkreditierten externen Labors durchgeführt. Sie sind erhältlich für jede interessierte Person in unserem Büro. Es ist möglich, zusätzliche Kontrollen durchführen zu möglichen Lose, die Sie interessieren könnten.  
 \*\*\* Risultati di test effettuati presso laboratori esterni accreditati. Sono a disposizione di tutte le persone interessate presso i nostri uffici. È possibile effettuare controlli supplementari su lotti che potrebbero eventualmente interessarvi.





## REVÊTEMENT EN PÂTE ROUGE ET PÂTE BLANCHE

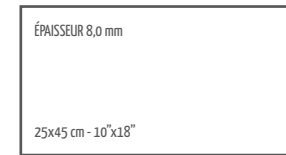
Red-body and white-body wall tiles. Rotscherbige und weißscherbige Wandfliesen. Rivestimento in pasta rossa e pasta bianca.



Information sur le niveau d'émission de substances volatiles dans l'air intérieur, présentant un risque de toxicité par inhalation, sur une échelle de classe A+ (très faibles émissions) à C (fortes émissions).



## FORMATS - SIZES - FORMAT - FORMATI




### AZIMUT CLAIR



25x45 cm 10"x18" F126

### AZIMUT FONCÉ



25x45 cm 10"x18" F133

### AZIMUT NEUTRE



25x45 cm 10"x18" F134

### INSERT PATCHWORK C3



25x45 cm 10"x18" F129



### DÉCORS - DECORATIONS - DEKORS - DECORI



LISTEL LICORNE  
8x45 cm 3"x18" F130

## SCHÉMAS DE POSE - LAYING PATTERNS - VERLEGEMUSTER - SCHEMI DI POSA



Le listel Licorne peut être associé aux trois coloris d'Azimut Mur  
Licorne listel can be matched to the three colors of Azimut Mur  
Licorne Bordüre ist mit die drei Azimut Wandfliesen kombinierbar  
Il Listel Licorne può essere abbinato ai tre colori Azimut Mur



L'insert Patchwork peut être associé aux trois coloris d'Azimut Mur  
Patchwork decors can be matched to the three colors of Azimut Mur  
Patchwork Dekor ist mit die drei Azimut Wandfliesen kombinierbar  
L'inserto Patchwork può essere abbinato ai tre colori Azimut Mur



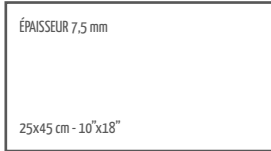
Les trois coloris d'Azimut Mur peuvent être combinés entre eux  
All three colors of Azimut Mur may be coupled with each other  
Alle drei Azimut Wandfliesen Farben sind miteinander kombinierbar  
I tre colori Azimut Mur sono tutti combinabili fra loro



Information sur le niveau d'émission de substances volatiles dans l'air intérieur, présentant un risque de toxicité par inhalation, sur une échelle de classe A+ (très faibles émissions) à C (fortes émissions).



FORMATS - SIZES - FORMAT - FORMATI




PLATINA BLANC BRILLANT



25x45 cm 10"x18" E015

CRISTAL MUGUET



25x45 cm 10"x18" E119

CRISTAL MUGUET POP



25x45 cm 10"x18" E254

CRISTAL BLEUET UNI



25x45 cm 10"x18" E260

CRISTAL BLEUET



25x45 cm 10"x18" E120

CRISTAL BLEUET POP



25x45 cm 10"x18" E255

CRISTAL CITRON UNI



25x45 cm 10"x18" E257

CRISTAL CITRON



25x45 cm 10"x18" E116

CRISTAL CITRON POP



25x45 cm 10"x18" E251

CRISTAL KIWI UNI



25x45 cm 10"x18" E259

CRISTAL KIWI



25x45 cm 10"x18" E118

CRISTAL KIWI POP



25x45 cm 10"x18" E253

CRISTAL MELON UNI



25x45 cm 10"x18" E258

CRISTAL MELON



25x45 cm 10"x18" E117

CRISTAL MELON POP



25x45 cm 10"x18" E252

CRISTAL CERISE UNI



25x45 cm 10"x18" E256

CRISTAL CERISE



25x45 cm 10"x18" E115

CRISTAL CERISE POP



25x45 cm 10"x18" E250



Revêtement en pâte rouge. Red-body wall tiles. Rotscherbige Wandfliesen. Rivestimento in pasta rossa.

## DÉCORS - DECORATIONS - DEKORS - DECORI



CRISTAL MUGUET LISTEL ÉCLAT  
5,5x45 cm 2"x18" E171



CRISTAL CITRON LISTEL ÉCLAT  
5,5x45 cm 2"x18" E168



CRISTAL MELON LISTEL ÉCLAT  
5,5x45 cm 2"x18" E170



CRISTAL BLEUET LISTEL ÉCLAT  
5,5x45 cm 2"x18" E167






CRISTAL KIWI LISTEL ÉCLAT  
5,5x45 cm 2"x18" E169



CRISTAL CERISE LISTEL ÉCLAT  
5,5x45 cm 2"x18" E172



## SCHÉMAS DE POSE - LAYING PATTERNS - VERLEGEMUSTER - SCHEMI DI POSA

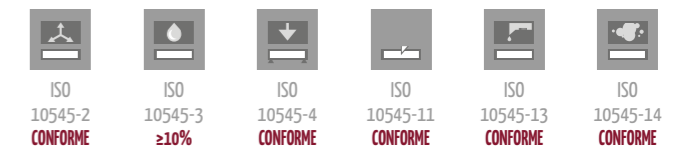


## SOL COORDONNÉ EN GRÈS CÉRAME - PORCELAIN STONEWARE MATCHING FLOOR - KOMBINIERTE BODENFLIESE FEINSTEINZEUG - PAVIMENTO COORDINATO IN GRES PORCELLANATO

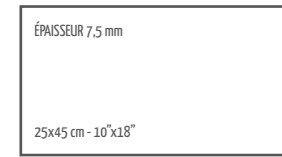
|                |                       |                 |                    |                  |
|----------------|-----------------------|-----------------|--------------------|------------------|
| CRISTAL MELON  | ORIGINE TERRE         | SAMSARA ARDOISE | SAMSARA PLOMB      | NO NAME SOBRIÉTÉ |
| CRISTAL CERISE | SAMSARA ARDOISE       | ORIGINE TERRE   | VERTIGE ANTHRACITE | NO NAME ÉLÉGANCE |
| CRISTAL KIWI   | ORIGINE CHARBON       | MOON FER        | SAMSARA PLOMB      | NO NAME SOBRIÉTÉ |
| CRISTAL BLEUET | EXPRESSION GRIS 45x45 | LOOK CENDRE     | ORIGINE CENDRE     | MOON OXYGÈNE     |
| CRISTAL CITRON | ORIGINE ARGILE        | STYLE FUMÉ      | SAMSARA PLOMB      | NOA FLOTTÉ       |



Information sur le niveau d'émission de substances volatiles dans l'air intérieur, présentant un risque de toxicité par inhalation, sur une échelle de classe A+ (très faibles émissions) à C (fortes émissions).



## FORMATS - SIZES - FORMAT - FORMATI



### OSLO



25x45 cm 10"x18" D995

### PARIS




25x45 cm 10"x18" D997

### RABAT




25x45 cm 10"x18" D998

### VENISE



25x45 cm 10"x18" D999

### DAKAR



25x45 cm 10"x18" D996

## DÉCORS - DECORATIONS - DEKORS - DECORI



LISTEL SAVANE FROID  
5,5x45 cm 2"x18" E026




LISTEL SAVANE CHAUD  
5,5x45 cm 2"x18" E025



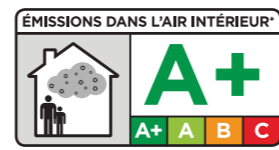
LISTEL SAVANE FONCÉ  
5,5x45 cm 2"x18" E027

## SCHÉMAS DE POSE - LAYING PATTERNS - VERLEGEMUSTER - SCHEMI DI POSA



## SOL COORDONNÉ EN GRÈS CÉRAMÉ - PORCELAIN STONEWARE MATCHING FLOOR - KOMBINIERTE BODENFLIESE FEINSTEINZEUG - PAVIMENTO COORDINATO IN GRES PORCELLANATO

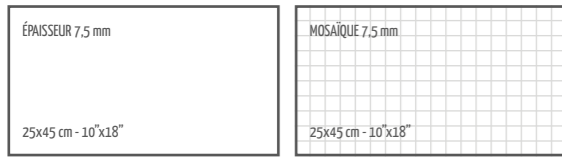
|        |                  |               |                  |                 |
|--------|------------------|---------------|------------------|-----------------|
| OSLO   | EXPRESSION BLANC | LOOK CENDRE   | KARISMA NUJAGE   | SAMSARA PERLE   |
| PARIS  | STYLE GRIS       | LOOK CENDRE   | KARISMA NUJAGE   | SAMSARA PERLE   |
| RABAT  | VERTIGE BLANC    | STYLE IVOIRE  | LOOK IVOIRE      | KARISMA BRUME   |
| VENISE | EXPRESSION BRUN  | VERTIGE TAUPE | ORIGINE CENDRE   | CHAMADE GRIS    |
| DAKAR  | CIMENT CENDRE    | ORIGINE TERRE | NO NAME INTIMITÉ | VALVERT BUISAIE |



Information sur le niveau d'émission de substances volatiles dans l'air intérieur, présentant un risque de toxicité par inhalation, sur une échelle de classe A+ (très faibles émissions) à C (fortes émissions).



## FORMATS - SIZES - FORMAT - FORMATI



### MADRAS OPALE



25x45 cm 10"x18" E327

### MADRAS IVOIRE




25x45 cm 10"x18" E326

### MADRAS PERLE




25x45 cm 10"x18" E328

### MADRAS MOSAÏQUE CHAUDE



25x45 cm 10"x18" E329

### MADRAS MOSAÏQUE FROIDE



25x45 cm 10"x18" E330

## DÉCORS - DECORATIONS - DEKORS - DECORI



MADRAS LISTEL CHAUD  
5,5x45 cm 2"x18" E395



MADRAS LISTEL FROID  
5,5x45 cm 2"x18" E396




MADRAS LISTEL CODE CHAUD  
4,5x45 cm 2"x18" E564



MADRAS LISTEL CODE FROID  
4,5x45 cm 2"x18" E565

## SCHÉMAS DE POSE - LAYING PATTERNS - VERLEGEMUSTER - SCHEMI DI POSA



## SOL COORDONNÉ EN GRÈS CÉRAMÉ - PORCELAIN STONEWARE MATCHING FLOOR - KOMBINIERTE BODENFLIESE FEINSTEINZEUG - PAVIMENTO COORDINATO IN GRES PORCELLANATO

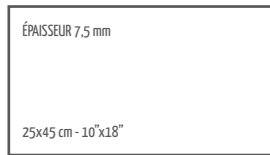
|               |                |               |
|---------------|----------------|---------------|
| MADRAS IVOIRE | SAMSARA IVOIRE | -             |
| MADRAS PERLE  | SAMSARA PERLE  | SAMSARA PLOMB |
| MADRAS OPALE  | SAMSARA IVOIRE | SAMSARA OPALE |



Information sur le niveau d'émission de substances volatiles dans l'air intérieur, présentant un risque de toxicité par inhalation, sur une échelle de classe A+ (très faibles émissions) à C (fortes émissions).



## FORMATS - SIZES - FORMAT - FORMATI



### PLATINA BLANC MAT





25x45 cm 10"x18" E016

### PLATINA BLANC BRILLANT



25x45 cm 10"x18" E015

## SCHÉMAS DE POSE - LAYING PATTERNS - VERLEGEMUSTER - SCHEMI DI POSA



## DÉCORS - DECORATIONS - DEKORS - DECORI



LISTEL SAVANE FROID  
5,5x45 cm 2"x18" E026



LISTEL SAVANE CHAUD  
5,5x45 cm 2"x18" E025



LISTEL SAVANE FONCÉ  
5,5x45 cm 2"x18" E027



Information sur le niveau d'émission de substances volatiles dans l'air intérieur, présentant un risque de toxicité par inhalation, sur une échelle de classe A+ (très faibles émissions) à C (fortes émissions).



ISO 10545-2  
CONFORME



ISO 10545-3  
≥10%



ISO 10545-4  
CONFORME



ISO 10545-11  
CONFORME

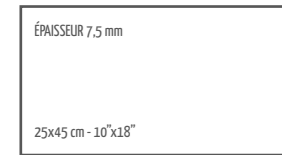


ISO 10545-13  
CONFORME



ISO 10545-14  
CONFORME

## FORMATS - SIZES - FORMAT - FORMATI



### TALM IVOIRE



25x45 cm 10"x18" E887

### TALM TAUPE



25x45 cm 10"x18" E889

### TALM GRIS



25x45 cm 10"x18" E888

### TALM MÉTAL



25x45 cm 10"x18" E886

## DÉCORS - DECORATIONS - DEKORS - DECORI



TALM LISTEL  
4,5x45 cm 2"x18" E930

## SCHÉMAS DE POSE - LAYING PATTERNS - VERLEGEMUSTER - SCHEMI DI POSA



## SOL COORDONNÉ EN GRÈS CÉRAME - PORCELAIN STONEWARE MATCHING FLOOR - KOMBINIERTE BODENFLIESE FEINSTEINZEUG - PAVIMENTO COORDINATO IN GRES PORCELLANATO

|             |             |            |            |            |            |
|-------------|-------------|------------|------------|------------|------------|
| TALM IVOIRE | TALM IVOIRE | TALM TAUPE | TALM GRIS  | TALM PLOMB | TALM MÉTAL |
| TALM TAUPE  | TALM IVOIRE | TALM TAUPE | TALM MÉTAL |            |            |
| TALM GRIS   | TALM GRIS   | TALM PLOMB | TALM MÉTAL |            |            |
| TALM MÉTAL  | TALM IVOIRE | TALM TAUPE | TALM GRIS  | TALM PLOMB | TALM MÉTAL |